



cennik

Aktualny cennik na stronie:



spis treści

grzejniki dekoracyjne (Design Program)

ADAMO GOLD	44
ADAMO T CR	44
ALBERO LED	39
ALVO	22
ATOM	13
BARI	9
BORA	25
BRUNO KOLOR	16
BRUNO T CR	17
CAJA	26
CALLE	27
CARMEL	5
CARRERA N	30
CARRERA P	30
CLARO	45
NEW CLEO Z LUSTREM	29
CORAL, CORAL LED	38
COSTA	28
ESCALERA	18
ESFERA	47
FRAGIL	46
FUEGO	8
NEW HEAVEN	33
IMPERADOR	36
NEW KEX	34
LEA	23
LIVIA T CR	43
LOCO, LOCO MINI	4
LOFT, LOFT PLUS	20
NEW ORRO	31
PARYS	37
PEDRO T CR	42
NEW PUZEL	12
RETRO	48-49
ROD	19
SPIDER	10
SPIDER BIS	11
STONE	40
TORGET PLUS	24
TREX	14-15
TUBO	6
TUBO K	7
VIBO	21
VINKA	32
WALL	36
NEW WALL NEW	35
WIKING	41

grzejniki chromowane, złote

ADAMO GOLD	45
ADAMO T CR	44
BRUNO T CR	17
CLARO	50
ESFERA	47
FRAGIL	46
LIVIA T CR	43
PEDRO T CR	42
TUBO	6

grzejniki standardowe

ARIA (A)	58-59
ADAMO (AD/L)	74
NEW BILLY	62
DINO (A/D)	78
DORA (AD/P)	73
ENZO K (AK/EL)	65
NEW FADO	67
GAIA (A/G)	75
MARIO (A/M)	60
PINO K (AK/EP)	64
NEW RIVER	66
ROSA (AD/R)	77
SARA (A/SP)	70
NEW SARA DUO	72
NEW SARA E	71
SONIA (A/SL)	68
NEW SONIA E	69
THOR	66
UGO (A/U)	61
UMBERTO (AD/UE)	63

grzejniki płytowe

POINT P	52
POINT S	53
VENEZIA P	54-55
VENEZIA S	56

grzejniki nierdzewne

ADELE	79-80
ANILA	79-80
CALOR PLUS	79-80
HELIX	79-80
MELODY	79-80
MELODY PLUS	79-80
PAGO	79-80
SHELF	79-80
TRIDEN	79-80
TRIDEN PLUS	79-80

grzejniki elektryczne (suszarki elektryczne)

GRZEJNIK ELEKTRYCZNY EL FADO I EL BILLY	82
GRZEJNIK ELEKTRYCZNY EL model L i P	83

akcesoria

GRZAŁKI ELEKTRYCZNE	85-86
ZAWORY GRZEJNIKOWE	87-90
WIESZAKI I RELINGI	91-92
WIESZAKI I RELINGI PLASTIKOWE	93
WIESZAKI PRZYKRĘCANE WP, VP, WL, PP, VL, VPP	93
MOCOWANIA DO GRZEJNIKÓW	94
KOREK I ODPOWIETRZNIKI	94
PRZYKŁADY WZORÓW NA SZKLE DLA GRZEJNIKA COSTA	94
MOC CIEPLNA GRZEJNIKÓW	95
SPOSOBY PODŁĄCZENIA GRZAŁEK	95
WARUNKI ZAKUPU	95

Opis oznaczeń:



dopłata za kolor
+ 40%



kolor
w cenie grzejnika



wersja
elektryczna



wersja
wodno - elektryczna



wersja
z przykręcaną suszarką



grzejnik z podłączeniem
dolnym



grzejnik z podłączeniem
dolnym 50 mm



grzejnik z podłączeniem
bocznym



grzejnik z podłączeniem
krzyżowym

H wysokość

S szerokość

L rozstaw przyłączy

B odległość od ściany
do końca grzejnika

C odległość od ściany
do środka przyłącza

G całkowita głębokość
grzejnika z wieszakami

Alplast nie ponosi odpowiedzialności za możliwe błędy drukarskie w katalogu oraz różnice w kolorystyce grzejników wynikające z formy druku. Dane techniczne zawarte w katalogu mogą ulec zmianie bez wcześniejszego uprzedzenia, jako efekt stałych ulepszeń i modyfikacji naszych produktów. Zawory termostatyczne nie są w komplecie z grzejnikiem. Grzejniki marki Radeco dostępne są w kolorach palety barw RAL oraz palety barw strukturalnych Radeco.

Design Program

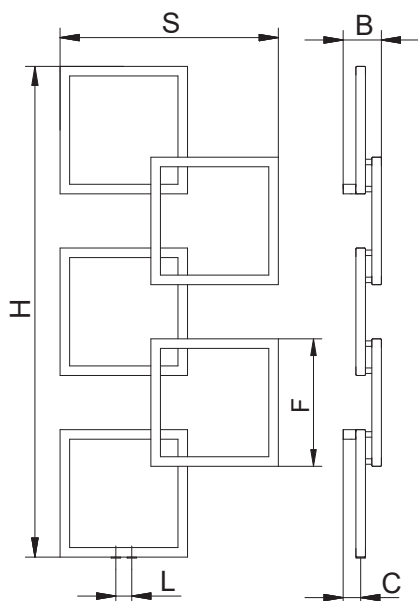
grzejniki dekoracyjne

(kolor w cenie grzejnika)

LOCO, LOCO MINI

GRZEJNIKI DEKORACYJNE


LOCO 5 / LOCO 5 MINI (prawy)




B = 120 ÷ 130 mm
C = 55 ÷ 65 mm

F = 400 mm - LOCO
F = 293 mm - LOCO MINI

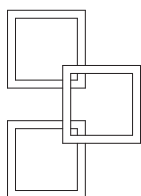
LOCO 5 MINI



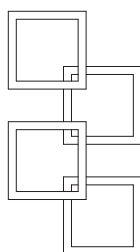
LOCO 5



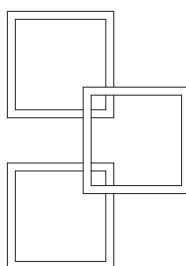
LOCO 3 MINI (prawy)



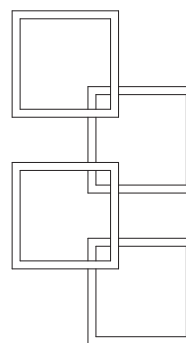
LOCO 4 MINI (lewy)



LOCO 3 (prawy)



LOCO 4 (lewy)



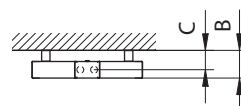
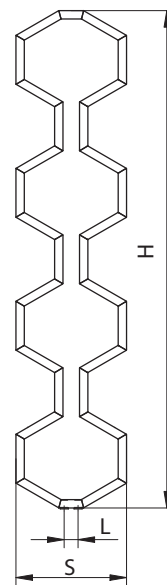

LOCO	H [mm]	S [mm]	L [mm]	Pow. [m ²]	Masa [kg]	Poj. [dm ³]	Moc grzałki [W]	Moc [W]			Cena [zł netto]
								90/70/20°	75/65/20°	55/45/20°	
LOCO 3	970	685	50	0,48	6,7	3,0	200	380	305	165	1214
LOCO 4	1255	685	50	0,63	8,9	4,0	300	485	390	210	1563
LOCO 5	1540	685	50	0,89	11,1	5,0	300	600	480	260	1918
LOCO 3 MINI	707	500	50	0,34	5,0	2,1	200	270	215	115	1156
LOCO 4 MINI	915	500	50	0,44	6,6	2,9	200	340	270	145	1512
LOCO 5 MINI	1123	500	50	0,55	8,2	3,6	200	418	335	180	1880

Dostępny w wersji prawej oraz lewej.

PODŁĄCZENIA standardowe <i>cena zł netto:</i>	dolne v 50 		opcje	kolor w cenie grzejnika	podłączenie pod grzałkę dopl. 100 zł	wodno-elekt. 	elektryczne 	
ZAWORY dedykowane (nie są w komplecie z grzejnikiem) <i>cena zł netto:</i>	twins 		akcesoria	grzałki elektr. (str. 85-86)	wieszak WLK 30 dopl. 52 zł		dopl.: + koszt grzałki (str. 85-86) + koszt napełnienia wg wzoru: pojemn. x 35 zł katalogowo netto	

CARMEL

GRZEJNIKI DEKORACYJNE



B= 100 ÷ 110 mm
C= 70 ÷ 80 mm

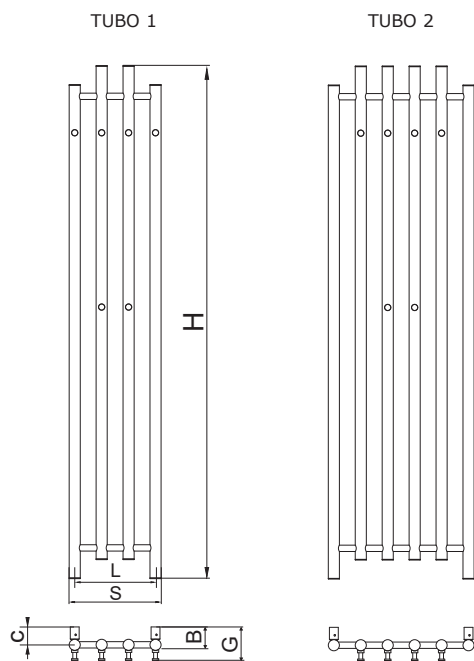


CARMEL	H [mm]	S [mm]	L [mm]	Pow. [m ²]	Masa [kg]	Poj. [dm ³]	Moc grzałki [W]	Moc [W]			Cena [zł netto]
								90/70/20°	75/65/20°	55/45/20°	
CARMEL	1800	400	50	0,87	14	8,7	---	630	505	270	2720

PODŁĄCZENIA standardowe <i>cena zł netto:</i>	dolne v 50 		opcje KOLOR w cenie grzejnika	ciśnienie	
	ZAWORY dedykowane (nie są w komplecie z grzejnikiem) <i>cena zł netto:</i>	twins 			akcesoria

TUBO

GRZEJNIKI DEKORACYJNE



B= 75 ÷ 85 mm
C= 60 ÷ 70 mm
G= 100 ÷ 110 mm



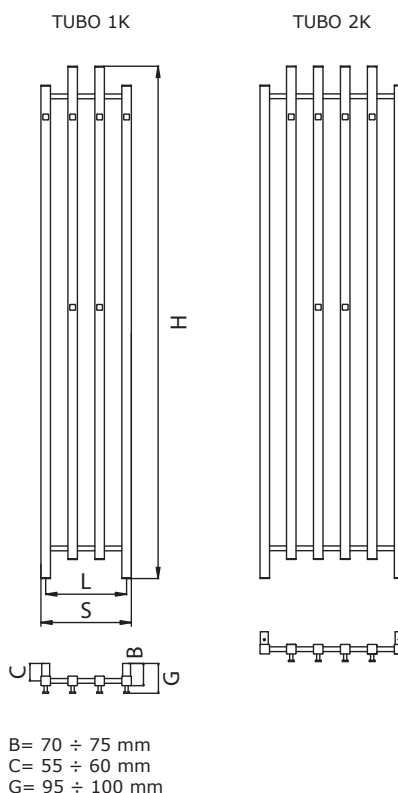

TUBO	H [mm]	S [mm]	L [mm]	Pow. [m ²]	Masa [kg]	Poj. [dm ³]	Moc grzałki [W]	Moc [W]			Cena [zł netto]
								90/70/20°	75/65/20°	55/45/20°	
TUBO 1 CHROM	1620	290	255	0,71	9,2	4,9	300	390	310	170	2999
TUBO 2 CHROM	1620	460	425	1,07	13,5	7,4	300	560	450	240	4250
TUBO 3 CHROM	1200	290	255	0,5	7,1	3,6	300	275	222	113	2690
TUBO 4 CHROM	1200	460	425	0,74	10,4	5,5	300	387	310	159	3750
TUBO 1 KOLOR	1620	290	255	0,71	9,2	4,9	300	490	385	195	1195
TUBO 2 KOLOR	1620	460	425	1,07	13,5	7,4	300	700	560	280	1620
TUBO 3 KOLOR	1200	290	255	0,5	7,1	3,6	300	364	286	145	1100
TUBO 4 KOLOR	1200	460	425	0,74	10,4	5,5	300	548	430	218	1480

Wieszak dospawany okrągły WDO w komplecie z grzejnikiem. Dla grzejnika TUBO 1 i 2 - 6szt., Tubo 3 - 10szt.

PODŁĄCZENIA standardowe cena zł netto:	dolne 	krzyżowe opcja dodatkowa	opcje		kolor w cenie grzejnika	wodno-elekt. 	elektryczne 	wieszak 	
ZAWORY dedykowane (nie są w komplecie z grzejnikiem) cena zł netto:	swing od 299 zł	vision od 505 zł	integra od 658 zł	unico od 664 zł	akcesoria	dopl.: + koszt grzałki (str. 85-86) + koszt napełnienia wg wzoru: pojemn. x 35 zł katalogowo netto		Większa ilość wieszaków WDO (str. 92) w grzejniku Tubo jest dodatkowo płatna.	

TUBO K

GRZEJNIKI DEKORACYJNE



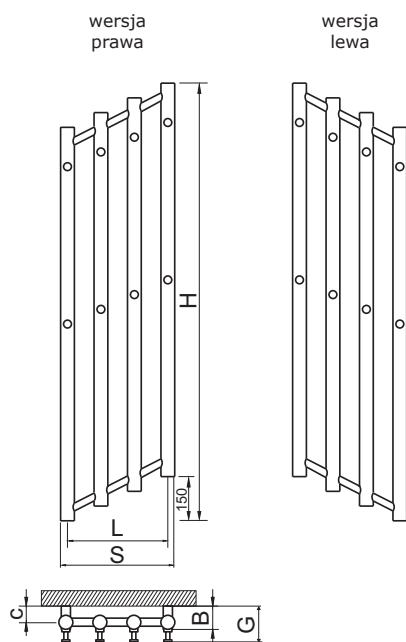
TUBO K	H [mm]	S [mm]	L [mm]	Pow. [m ²]	Masa [kg]	Poj. [dm ³]	Moc grzałki [W]	Moc [W]			Cena [zł netto]
								90/70/20°	75/65/20°	55/45/20°	
TUBO 1K KOLOR	1620	285	255	0,75	8,9	4,9	300	518	407	206	1195
TUBO 2K KOLOR	1620	455	425	1,13	13,1	7,4	300	780	613	310	1620
TUBO 3K KOLOR	1200	285	255	0,58	7,1	3,6	300	518	407	206	1100
TUBO 4K KOLOR	1200	455	425	0,87	9,9	5,5	300	780	613	310	1480

Wieszak dopasowany kwadratowy WDK w komplecie z grzejnikiem. Dla grzejnika TUBO 1 i 2 K - 6szt., Tubo 3 K- 10szt.


PODŁĄCZENIA standardowe	dolne	krzyżowe	opcje				kolor	wodno-elekt.	elektryczne	wieszak
<i>cena zł netto:</i>										
	swing	vision	integra	unico	unico	unico	w cenie grzejnika	grzałki elektr.	dopl.: + koszt grzałki (str. 85-86) + koszt napełnienia wg wzoru: pojemn. x 35 zł katalogowo netto	Większa ilość wieszaków WDK (str. 92) w grzejniku Tubo K jest dodatkowo płatna.
<i>cena zł netto:</i>	od 299 zł	od 505 zł	od 658 zł	od 664 zł	od 664 zł	od 664 zł	akcesoria		(str. 85-86)	

FUEGO

GRZEJNIKI DEKORACYJNE



B= 78 ÷ 88 mm
C= 60 ÷ 70 mm
G= 104 ÷ 114 mm



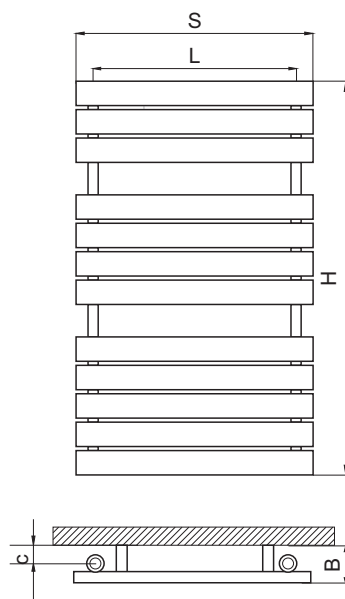

FUEGO	H [mm]	S [mm]	L [mm]	Pow. [m ²]	Masa [kg]	Poj. [dm ³]	Moc grzałki [W]	Moc [W]			Cena [zł netto]
								90/70/20°	75/65/20°	55/45/20°	
FUEGO KOLOR	1650	290	255	0,67	9,0	4,8	300	480	380	205	1396

8 szt. wieszaków dospawanych okrągłych WDO w komplecie z grzejnikiem.

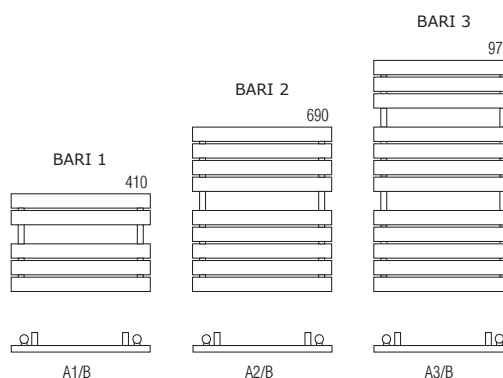
PODŁĄCZENIA standardowe <i>cena zł netto:</i>	dolne 	krzyżowe 			opcje	kolor 	wodno-elekr. 	elektryczne 	
	<i>cena zł netto:</i>					w cenie grzejnika		dopł.: + koszt grzałki (str. 85-86) + koszt napełnienia wg wzoru: pojemn. x 35 zł katalogowo netto	
ZAWORY dedykowane (nie są w komplecie z grzejnikiem) <i>cena zł netto:</i>	swing 	vision 	integra 	unico 	akcesoria	grzałki elektr. 			
	<i>od 299 zł</i>	<i>od 505 zł</i>	<i>od 658 zł</i>	<i>od 664 zł</i>		(str. 85-86)			

BARI

GRZEJNIKI DEKORACYJNE

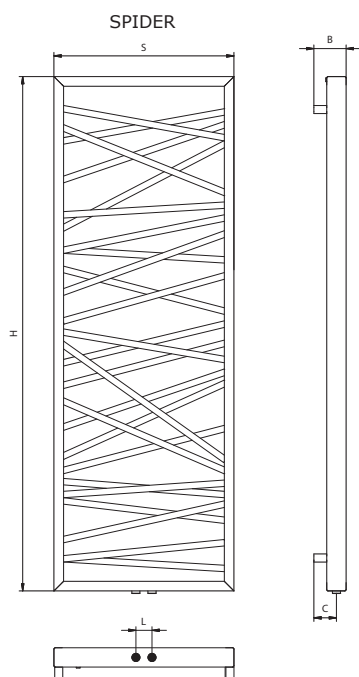


B = 70 ÷ 90 mm
C = 45 ÷ 65 mm



BARI	H [mm]	S [mm]	L [mm]	Pow. [m ²]	Masa [kg]	Poj. [dm ³]	Moc grzałki [W]	Moc [W]			Cena [zł netto]
								90/70/20°	75/65/20°	55/45/20°	
A1-450/B (BARI 1)	410	550	450	0,46	5,5	1,7	300	370	300	155	766
A2-450/B (BARI 2)	690	550	450	0,82	9,5	2,9	300	640	510	280	1085
A3-450/B (BARI 3)	970	550	450	1,11	13,5	3,4	600	840	670	350	1400
A4-450/B (BARI 4)	1250	550	450	1,40	17,5	3,9	600	1058	850	420	1680

PODŁĄCZENIA standardowe <i>cena zł netto:</i>	dolne	krzyżowe	dolne v 50		opcje	kolor	wodno-elekr.	elektryczne	
				<i>dopl. 100 zł</i>					
ZAWORY dedykowane <small>(nie są w komplecie z grzejnikiem)</small> <i>cena zł netto:</i>	swing	vision	integra	unico	akcesoria	grzałki elektr.			

SPIDER**GRZEJNIKI DEKORACYJNE**

B= 100 ÷ 105 mm
C= 70 ÷ 75 mm

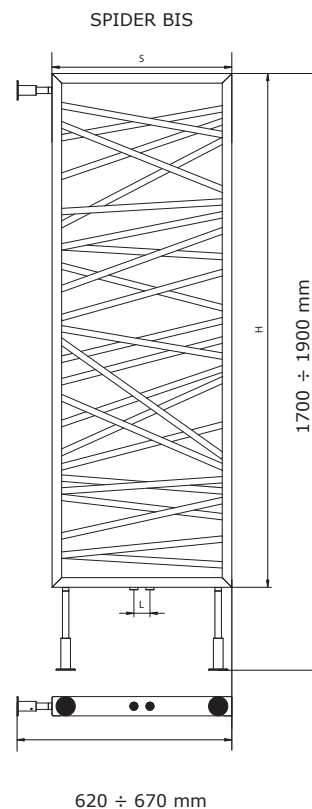


SPIDER	H [mm]	S [mm]	L [mm]	Pow. [m ²]	Masa [kg]	Poj. [dm ³]	Moc grzałki [W]	Moc [W]			Cena [zł netto]
								90/70/20°	75/65/20°	55/45/20°	
SPIDER 1	1600	530	50	1,53	19,0	10,4	800	1025	820	445	3850
SPIDER 2	1200	530	50	1,22	14,5	8,7	600	820	655	350	3265

PODŁĄCZENIA standardowe <i>cena zł netto:</i>	dolne v 50 		opcje	kolor w cenie grzejnika	boczne dopl. 100 zł	podłączenie pod grzałkę dopl. 100 zł	wodno-elekt. 	elektryczne dopl.: + koszt grzałki (str. 85-86) + koszt napełnienia wg wzoru: pojemn. x 35 zł katalogowo netto
ZAWORY dedykowane (nie są w komplecie z grzejnikiem) <i>cena zł netto:</i>	twins od 642 zł		akcesoria	grzałki elektr. (str. 85-86)				

SPIDER BIS

GRZEJNIKI DEKORACYJNE



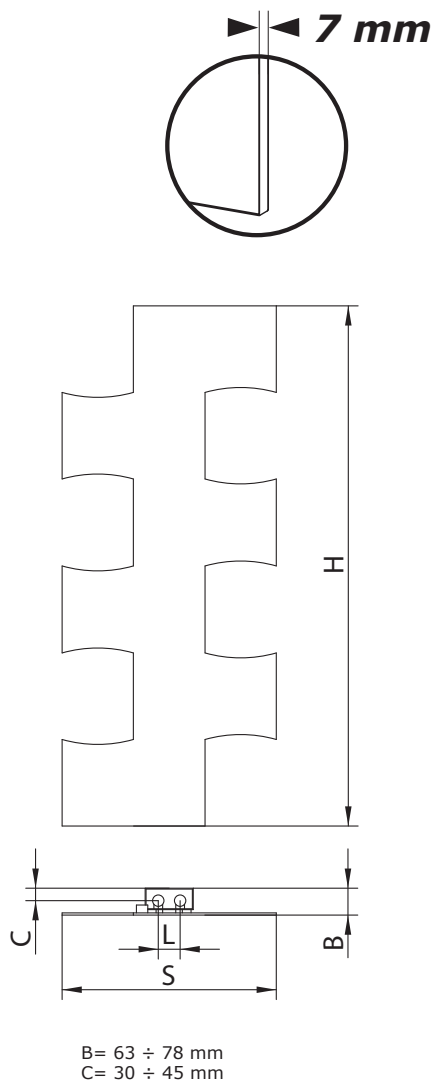
SPIDER BIS	H [mm]	S [mm]	L [mm]	Pow. [m ²]	Masa [kg]	Poj. [dm ³]	Moc grzałki [W]	Moc [W]			Cena [zł netto]
								90/70/20°	75/65/20°	55/45/20°	
SPIDER BIS 1	1600	530	50	1,53	19,0	10,4	800	1025	820	445	4091
SPIDER BIS 2	1200	530	50	1,22	14,5	8,7	600	820	655	350	3507

PODŁĄCZENIA standardowe <i>cena zł netto:</i>	dolne v 50 	opcje	kolor 	podłączenie pod grzałkę <i>dopt. 100 zł</i>	wodno-elekt. 	elektryczne
	<i>cena zł netto:</i>		w cenie grzejnika			
ZAWORY dedykowane (nie są w komplecie z grzejnikiem) <i>cena zł netto:</i>	twins 	akcesoria	grzałki elektr. 	dopł.: + koszt grzałki (str. 85-86) + koszt napowienia wg wzoru: pojemn. x 35 zł katalogowo netto		
	<i>od 642 zł</i>		(str. 85-86)			



PUZEL

GRZEJNIKI DEKORACYJNE

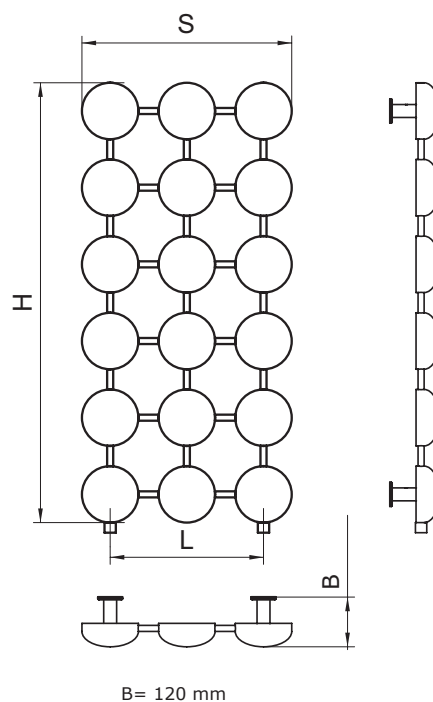
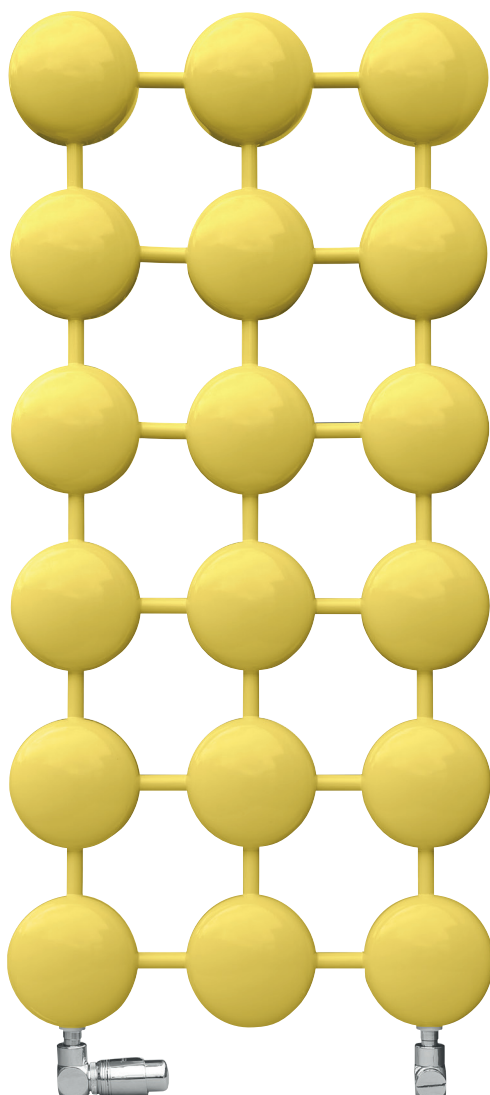


PUZEL	H [mm]	S [mm]	L [mm]	Pow. [m ²]	Masa [kg]	Poj. [dm ³]	Moc grzałki [W]	Moc [W]			Cena [zł netto]
								90/70/20°	75/65/20°	55/45/20°	
PUZEL	1190	490	50	0,86	10	1,0	---	536	429	231	2470

PODŁĄCZENIA standardowe <i>cena zł netto:</i>	dolne v 50 		opcje w cenie grzejnika	
ZAWORY dedykowane <small>(nie są w komplecie z grzejnikiem)</small> <i>cena zł netto:</i>	twins od 642 zł		akcesoria	

ATOM

GRZEJNIKI DEKORACYJNE



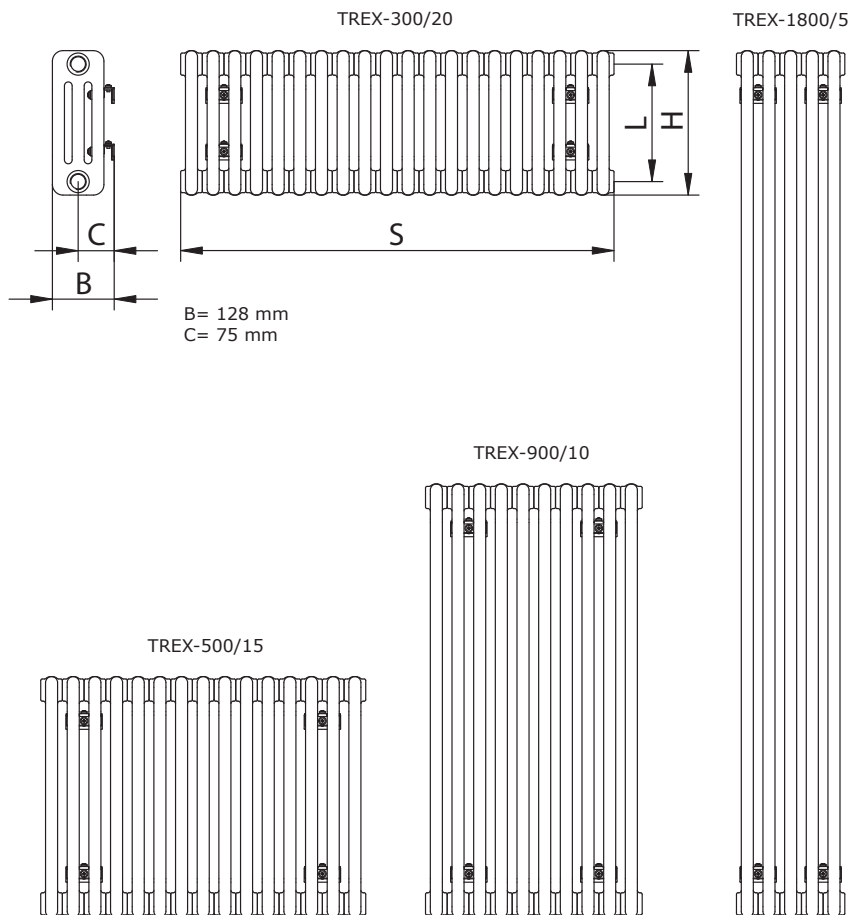
ATOM	H [mm]	S [mm]	L [mm]	Pow. [m ²]	Masa [kg]	Poj. [dm ³]	Moc grzałki [W]	Moc [W]			Cena [zł netto]
								90/70/20°	75/65/20°	55/45/20°	
ATOM	1100	520	380	0,93	26,5	11,2	---	590	470	250	3450

PODŁĄCZENIA standardowe <i>cena zł netto:</i>	dolne 		opcje kolor w cenie grzejnika	boczne dopl. 100 zł
	ZAWORY dedykowane (nie są w komplecie z grzejnikiem) <i>cena zł netto:</i>	swing od 299 zł		

TREX**GRZEJNIKI DEKORACYJNE**

TREX

GRZEJNIKI DEKORACYJNE



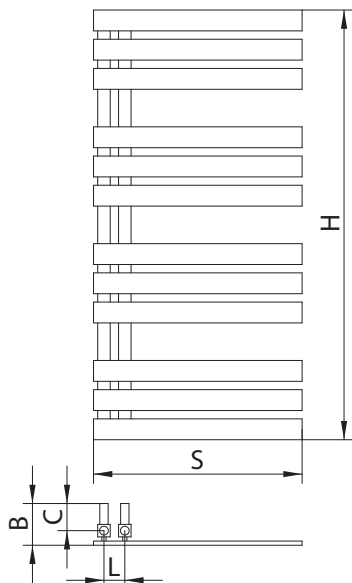
TREX	H [mm]	S [mm]	L [mm]	Pow. [m ²]	Masa [kg]	Poj. [dm ³]	Moc grzałki [W]	Moc [W]			Cena [zł netto]
								90/70/20°	75/65/20°	55/45/20°	
TREX-300/5	300	230	244	0,35	3,7	2,7	---	219	174	91	508
TREX-300/10	300	460	244	0,70	7,5	5,4	300	437	347	181	1016
TREX-300/15	300	690	244	1,05	11,2	8,1	300	656	521	271	1523
TREX-300/20	300	920	244	1,40	15,1	10,8	600	874	694	362	2031
TREX-500/5	500	230	444	0,60	5,9	3,9	---	348	276	144	512
TREX-500/10	500	460	444	1,20	12,0	7,9	300	696	552	288	1024
TREX-500/15	500	690	444	1,80	17,5	11,9	600	1043	828	432	1537
TREX-500/20	500	920	444	2,40	23,2	15,8	900	1391	1104	576	2049
TREX-900/5	900	230	844	1,05	10,2	6,35	---	596	473	247	627
TREX-900/10	900	460	844	2,10	20,2	12,7	900	1192	946	494	1258
TREX-900/15	900	690	844	3,15	30,2	19,1	1200	1788	1419	740	1882
TREX-900/20	900	920	844	4,20	40,3	25,4	1200	2384	1892	986	2494
TREX-1800/5	1800	230	1744	2,05	19,7	11,8	---	1135	901	470	1418
TREX-1800/10	1800	460	1744	4,10	39,2	23,5	1200	2271	1802	940	2788
TREX-1800/15	1800	690	1744	6,15	58,8	35,3	1200	3406	2703	1410	4148
TREX-1800/20	1800	920	1744	8,20	78,3	47,0	1200	4541	3604	1880	5528

Nogi do grzejnika TREX nie są w komplecie z grzejnikiem. Kolor grzejników w cenie podstawowej – biały.


PODŁĄCZENIA standardowe <i>cena zł netto:</i>	boczne	krzyżowe		opcje	kolor KOLOR ^{+20%} dopl. 20 %	dolne v 50 dopl. 150 zł	wodno-elekr.	elektryczne	
	ZAWORY dedykowane <small>(nie są w komplecie z grzejnikiem)</small> <i>cena zł netto:</i>	swing od 299 zł	vision od 505 zł		twins (opcja) od 642 zł	akcesoria grzałki elektr. (str. 85-86)	noga dopl. 98 zł		

BRUNO KOLOR

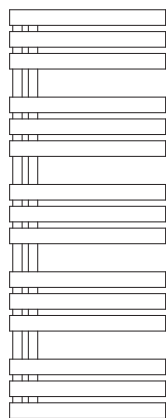
GRZEJNIKI DEKORACYJNE



B= 100 ÷ 120 mm
C= 65 ÷ 85 mm



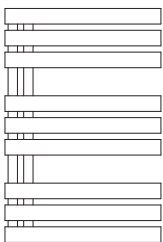
BRUNO KOLOR 3



BRUNO KOLOR 2



BRUNO KOLOR 1

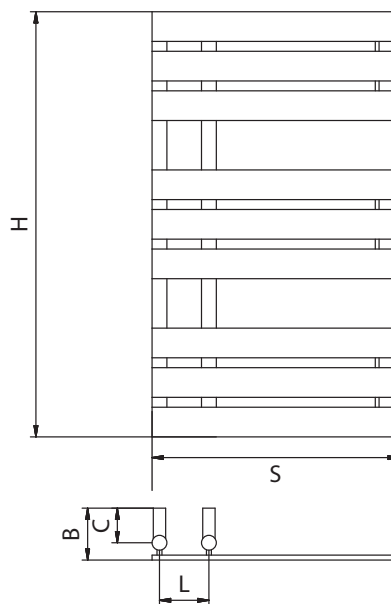


BRUNO KOLOR	H [mm]	S [mm]	L [mm]	Pow. [m ²]	Masa [kg]	Poj. [dm ³]	Moc grzałki [W]	Moc [W]			Cena [zł netto]
								90/70/20°	75/65/20°	55/45/20°	
BRUNO KOLOR 1	750	500	50	0,65	8,2	2,5	300	412	330	178	888
BRUNO KOLOR 2	1030	500	50	0,88	10,9	3,3	400	560	448	241	1105
BRUNO KOLOR 3	1310	500	50	1,09	13,6	4,2	600	705	565	305	1334

PODŁĄCZENIA standardowe <i>cena zł netto:</i>	dolne v 50	krzyżowe		opcje	kolor	wodno-elekr.	elektryczne	
	ZAWORY dedykowane <small>(nie są w komplecie z grzejnikiem)</small> <i>cena zł netto:</i>	twins	integra			 w cenie grzejnika		 dopl.: + koszt grzałki (str. 85-86) + koszt napełnienia wg wzoru: pojemn. x 35 zł katalogowo netto
				akcesoria	grzałki elektr. (str. 85-86)			

BRUNO T CR

GRZEJNIKI DEKORACYJNE




B= 105 ÷ 110 mm
C= 70 ÷ 75 mm


BRUNO 3 T CR



BRUNO 2 T CR


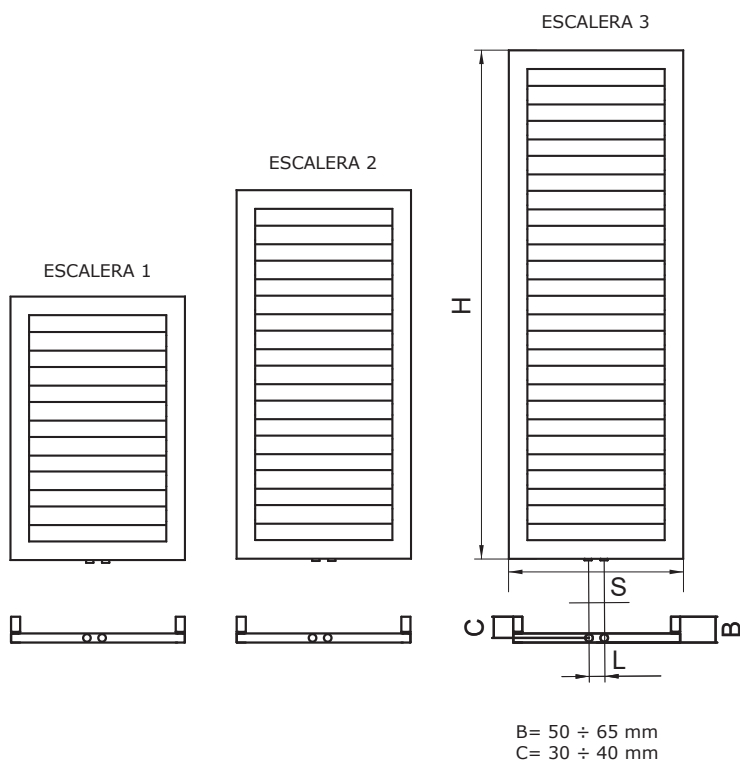
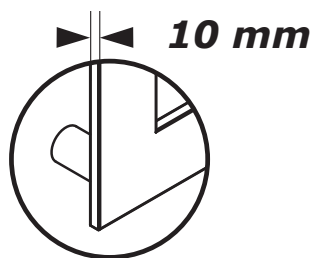


BRUNO 1 T CR



BRUNO T CR	H [mm]	S [mm]	L [mm]	Pow. [m ²]	Masa [kg]	Poj. [dm ³]	Moc grzałki [W]	Moc [W]			Cena [zł netto]
								90/70/20°	75/65/20°	55/45/20°	
BRUNO 1 T CR	860	500	100	0,76	9,4	2,9	200	270	215	116	2199
BRUNO 2 T CR	1180	500	100	1,02	12,8	3,9	200	360	290	157	2499

PODŁĄCZENIA standardowe cena zł netto:	dolne v 100 	krzyżowe 		opcje	wodno-elekt. 	elektryczne 	
	ZAWORY dedykowane (nie są w komplecie z grzejnikiem) cena zł netto:	swing od 299 zł	vision od 505 zł		integra od 658 zł	akcesoria	dopł.: + koszt grzałki (str. 85-86) + koszt napełnienia wg wzoru: pojemn. x 35 zł katalogowo netto

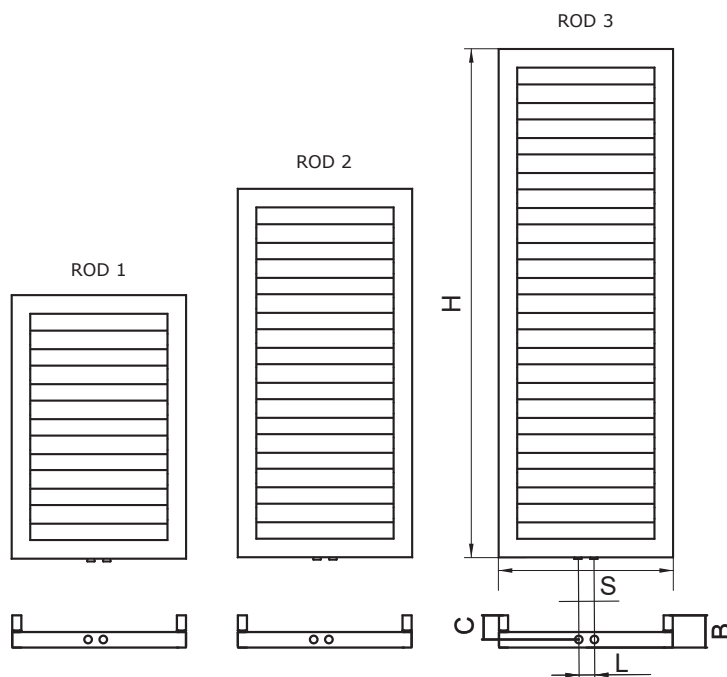
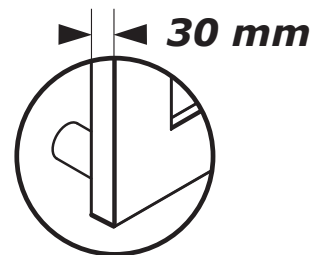
ESCALERA**GRZEJNIKI DEKORACYJNE**

ESCALERA	H [mm]	S [mm]	L [mm]	Pow. [m ²]	Masa [kg]	Poj. [dm ³]	Moc grzałki [W]	Moc [W]			Cena [zł netto]
								90/70/20°	75/65/20°	55/45/20°	
ESCALERA 1	830	550	50	0,65	8,7	2,1	---	425	340	185	1497
ESCALERA 2	1160	550	50	0,89	11,6	2,8	---	555	445	240	2041
ESCALERA 3	1600	550	50	1,19	15,5	3,9	---	725	580	310	2756

PODŁĄCZENIA standardowe <i>cena zł netto:</i>	dolne v 50 		opcje kolor w cenie grzejnika	dolne <i>dopl. 100 zł</i>
ZAWORY dedykowane (nie są w komplecie z grzejnikiem) <i>cena zł netto:</i>	twins <i>od 642 zł</i>		akcesoria wieszak WLK 10 <i>dopl. 64 zł</i>	

ROD

GRZEJNIKI DEKORACYJNE



B= 70 ÷ 85 mm
C= 55 ÷ 65 mm



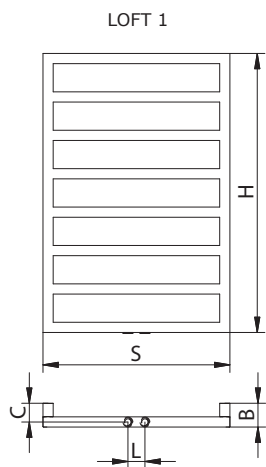
ROD	H [mm]	S [mm]	L [mm]	Pow. [m ²]	Masa [kg]	Poj. [dm ³]	Moc grzałki [W]	Moc [W]			Cena [zł netto]
								90/70/20°	75/65/20°	55/45/20°	
ROD 1	830	550	50	0,84	14,5	7,6	300	540	430	230	1294
ROD 2	1160	550	50	1,16	19,3	10,3	600	725	580	310	1796
ROD 3	1600	550	50	1,58	25,1	13,5	600	960	770	420	2430

PODŁĄCZENIA standardowe <i>cena zł netto:</i>	dolne v 50	opcje	kolor	boczne	dolne	podłączenie pod grzałkę <i>dopl. 100 zł</i>	wodno-elekt. 	elektryczne 	
			kolor w cenie grzejnika	 <i>dopl. 100 zł</i>	 <i>dopl. 100 zł</i>				
ZAWORY dedykowane (nie są w komplecie z grzejnikiem) <i>cena zł netto:</i>	twins	akcesoria	grzałki elektr.	wieszak WLK 30					
			 (str. 85-86) <i>dopl. 52 zł</i>						

dopl.:
+ koszt grzałki (str. 85-86)
+ koszt napnienia wg wzoru: pojemn. x 35 zł katalogowo netto

LOFT, LOFT PLUS

GRZEJNIKI DEKORACYJNE



B= 70 ÷ 85 mm
C= 55 ÷ 70 mm
F= 170 ÷ 185 mm

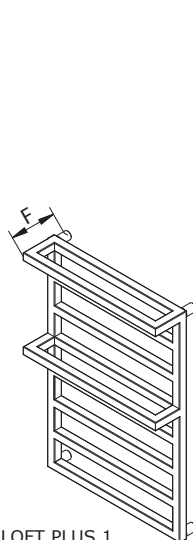




LOFT 3

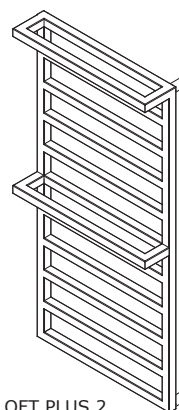
LOFT

LOFT PLUS

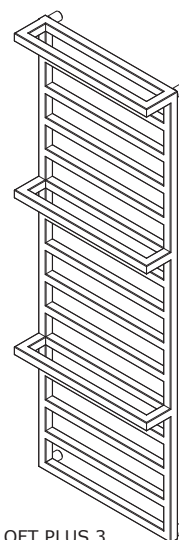
LOFT 2



LOFT PLUS 1



LOFT PLUS 2



LOFT PLUS 3

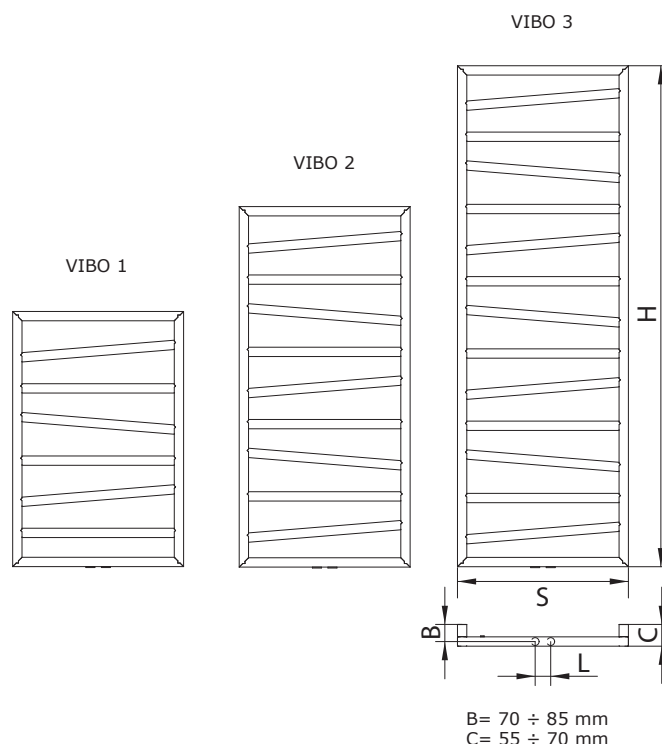


LOFT	H [mm]	S [mm]	L [mm]	Pow. [m ²]	Masa [kg]	Poj. [dm ³]	Moc grzałki [W]	Moc [W]			Cena [zł netto]
								90/70/20°	75/65/20°	55/45/20°	
LOFT 1	821	550	50	0,59	7,2	4,1	200	380	305	165	940
LOFT 2	1160	550	50	0,81	10,9	5,6	300	520	415	220	1294
LOFT 3	1612	550	50	1,08	13,9	7,7	300	650	520	280	1668
LOFT PLUS 1	821	550	50	0,73	8,9	5,0	300	465	375	199	1258
LOFT PLUS 2	1160	550	50	0,95	12,6	6,5	300	612	490	265	1626
LOFT PLUS 3	1612	550	50	1,29	16,5	9,1	600	780	625	335	2147

PODŁĄCZENIA standardowe cena zł netto:	dolne v 50 	opcje	kolor w cenie grzejnika	boczne 	dolne 	dodatkowa suszarka 	podłączenie pod grzałkę 	wodno-elekt. 	elektryczne 	
ZAWORY dedykowane (nie są w komplecie z grzejnikiem) cena zł netto:	twins 	akcesoria	grzałki elektr. (str. 85-86)	wieszak WLK 30 						dopł.: + koszt grzałki (str. 85-86) + koszt napełnienia wg wzoru: pojemn. x 35 zł katalogowo netto

VIBO

GRZEJNIKI DEKORACYJNE



VIBO	H [mm]	S [mm]	L [mm]	Pow. [m ²]	Masa [kg]	Poj. [dm ³]	Moc grzałki [W]	Moc [W]			Cena [zł netto]
								90/70/20°	75/65/20°	55/45/20°	
VIBO 1	821	550	50	0,59	7,2	4,1	300	380	305	165	940
VIBO 2	1160	550	50	0,81	10,9	5,6	300	520	415	220	1294
VIBO 3	1612	550	50	1,08	13,9	7,7	300	650	520	280	1668


PODŁĄCZENIA standardowe cena zł netto:	dolne v 50 	opcje kolor w cenie grzejnika	boczne dopl. 100 zł	dolne dopl. 100 zł	podłączenie pod grzałkę dopl. 100 zł	wodno-elekt. 	elektryczne 	
ZAWORY dedykowane (nie są w komplecie z grzejnikiem) cena zł netto:	twins od 642 zł	akcesoria grzałki elektr. (str. 85-86)	wieszak WLK 30 dopl. 52 zł				dopl.: + koszt grzałki (str. 85-86) + koszt napełnienia wg wzoru: pojemn. x 35 zł katalogowo netto	

ALVO


GRZEJNIKI DEKORACYJNE



ALVO 5



ALVO 6

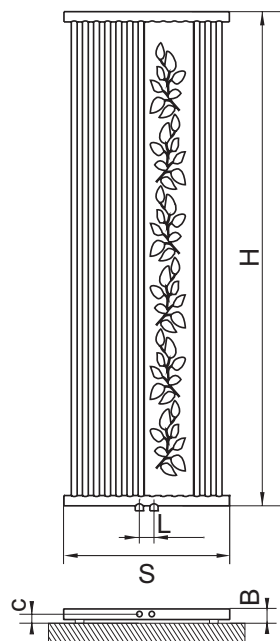


B= 60 ÷ 70 mm
C= 45 ÷ 55 mm

ALVO	H [mm]	S [mm]	L [mm]	Pow. [m ²]	Masa [kg]	Poj. [dm ³]	Moc grzałki [W]	Moc [W]			Cena [zł netto]
								90/70/20°	75/65/20°	55/45/20°	
ALVO 1	350	1000	950	0,71	7,0	1,9	---	540	430	230	842
ALVO 2	630	1000	950	1,35	13,1	3,5	---	950	760	410	1322
ALVO 3	350	1300	1250	0,88	9,0	2,3	---	660	530	290	963
ALVO 4	630	1300	1250	1,65	16,8	4,3	---	1170	935	505	1456
ALVO 5	350	1600	1550	1,05	11,0	2,7	---	790	630	340	1070
ALVO 6	630	1600	1550	1,96	20,6	5,1	---	1390	1110	600	1603


PODŁĄCZENIA standardowe <i>cena zł netto:</i>	dolne	krzyżowe		opcje	kolor	dolne v 50	boczne	
					 w cenie grzejnika	 dopl. 100 zł	 dopl. 100 zł	
ZAWORY dedykowane <small>(nie są w komplecie z grzejnikiem)</small> <i>cena zł netto:</i>	swing	vision		akcesoria	wieszak WLK 10			
	 od 299 zł	 od 505 zł			 dopl. 64 zł			

LEA GRZEJNIKI DEKORACYJNE



B= 100 mm
C= 55 mm

wzory dekoracyjne:



LEA	H [mm]	S [mm]	L [mm]	Pow. [m ²]	Masa [kg]	Poj. [dm ³]	Moc grzałki [W]	Moc [W]			Cena [zł netto]
								90/70/20°	75/65/20°	55/45/20°	
LEA KOLOR	1685	565	50	1,54	16	4,8	---	680	540	290	1533

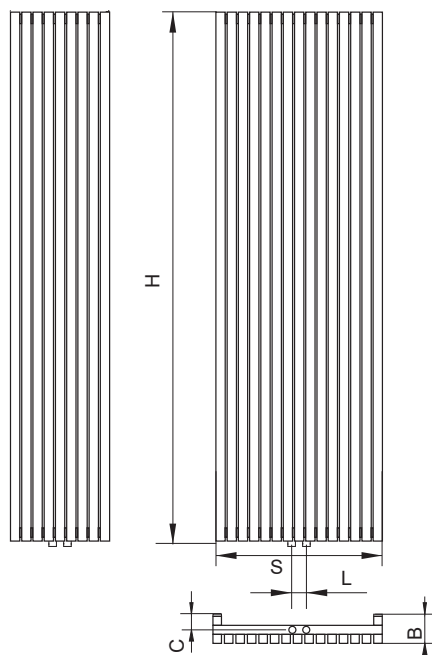
PODŁĄCZENIA standardowe <i>cena zł netto:</i>	dolne v 50	krzyżowe	boczne		opcje KOLOR w cenie grzejnika	kolor	wzór na grzejniku	
							możliwość wyboru wzoru	
ZAWORY dedykowane (nie są w komplecie z grzejnikiem) <i>cena zł netto:</i>	twins				akcesoria			

TORGET PLUS

GRZEJNIKI DEKORACYJNE

TORGET PLUS 1

TORGET PLUS 2



B= 90 ÷ 100 mm
C= 40 ÷ 50 mm

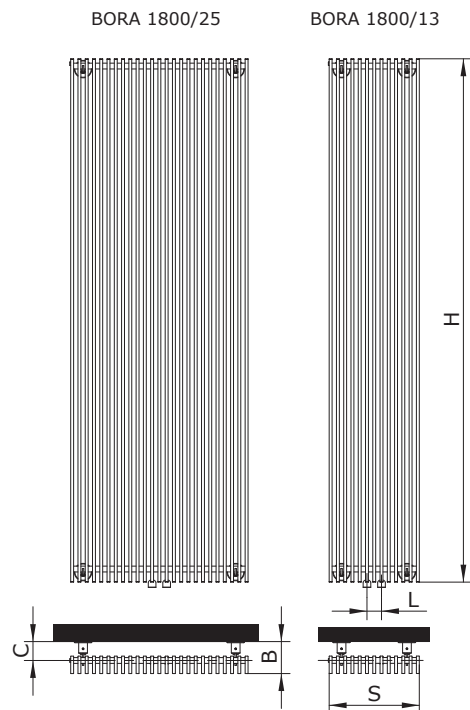



TORGET PLUS	H [mm]	S [mm]	L [mm]	Pow. [m ²]	Masa [kg]	Poj. [dm ³]	Moc grzałki [W]	Moc [W]			Cena [zł netto]
								90/70/20°	75/65/20°	55/45/20°	
TORGET PLUS 1	1800	334	50	2,18	27,0	11,2	600	1135	910	490	1630
TORGET PLUS 2	1800	562	50	3,40	42,0	18,8	1200	1840	1470	795	2620
TORGET PLUS 3	1200	334	50	1,48	18,7	7,5	300	735	590	315	1280
TORGET PLUS 4	1200	562	50	2,29	29,0	12,8	600	1185	950	515	2080

PODŁĄCZENIA standardowe <i>cena zł netto:</i>	dolne v 50 		opcje kolor w cenie grzejnika	boczne 	elektryczne 	
ZAWORY dedykowane (nie są w komplecie z grzejnikiem) <i>cena zł netto:</i>	twins 		akcesoria relingi <i>dopl. (str. 91-92)</i>	dopl. 100 zł	dopł.: + koszt grzałki (str. 85-86) + koszt napełnienia wg wzoru: pojemn. x 35 zł katalogowo netto	wieszaki <i>dopl. (str. 92)</i>

BORA

GRZEJNIKI DEKORACYJNE



B = 110 ÷ 120 mm
C = 65 ÷ 75 mm

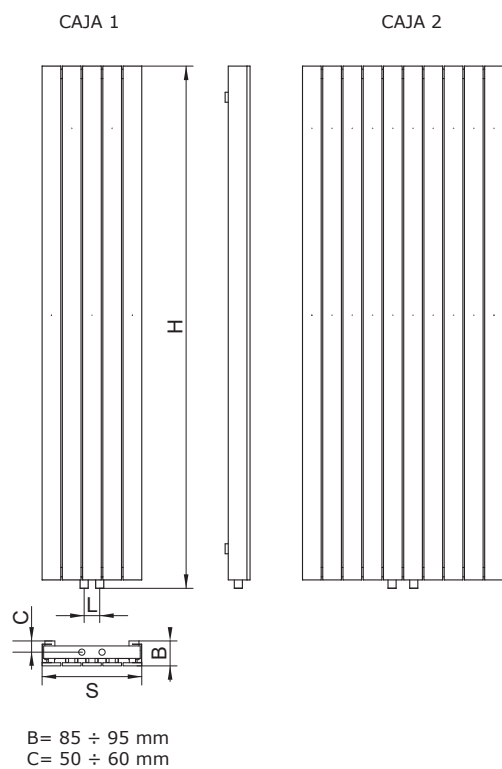


BORA	H [mm]	S [mm]	L [mm]	Pow. [m ²]	Masa [kg]	Poj. [dm ³]	Moc grzałki [W]	Moc [W]			Cena [zł netto]
								90/70/20°	75/65/20°	55/45/20°	
BORA 1800/13	1800	310	50	3,29	39	9,4	---	2010	1610	810	2682
BORA 1800/17	1800	410	50	4,31	49	12,2	---	2545	1990	1005	3400
BORA 1800/21	1800	510	50	5,32	60	15,1	---	3000	2350	1185	3832
BORA 1800/25	1800	610	50	6,33	71	18,0	---	3820	3060	1540	4944
BORA 1200/13	1200	310	50	2,2	27	6,3	---	1350	1080	570	2380
BORA 1200/17	1200	410	50	2,88	34	8,2	---	1760	1410	740	3045
BORA 1200/21	1200	510	50	3,55	41	10,2	---	2156	1720	905	3715
BORA 1200/25	1200	610	50	4,23	48	12,1	---	2570	2060	1085	4399
BORA 600/13	600	310	50	1,11	15	3,1	---	760	610	320	1909
BORA 600/17	600	410	50	1,45	18	4,1	---	990	790	415	2449
BORA 600/21	600	510	50	1,79	22	5,0	---	1205	960	505	2999
BORA 600/25	600	610	50	2,13	26	6,0	---	1440	1150	605	3549

<p>PODŁĄCZENIA standardowe</p> <p><i>cena zł netto:</i></p>	<p>dolne v 50</p>		<p>opcje</p> <p><i>w cenie grzejnika</i></p>	<p>kolor</p>	
<p>ZAWORY dedykowane <small>(nie są w komplecie z grzejnikiem)</small></p> <p><i>cena zł netto:</i></p>	<p>twins</p>		<p>akcesoria</p> <p><i>dopl. (str. 92)</i></p>	<p>wieszaki</p>	

CAJA

GRZEJNIKI DEKORACYJNE




CAJA	H [mm]	S [mm]	L [mm]	Pow. [m ²]	Masa [kg]	Poj. [dm ³]	Moc grzałki [W]	Moc [W]			Cena [zł netto]
								90/70/20°	75/65/20°	55/45/20°	
CAJA 1	1650	320	50	1,49	21,0	3,5	---	1050	860	465	1944
CAJA 2	1650	645	50	2,92	42,0	7,1	---	2010	1610	870	2782
CAJA 3	1200	320	50	1,08	16,0	2,5	---	780	620	335	1690
CAJA 4	1200	645	50	2,11	32,0	5,1	---	1470	1180	635	2503

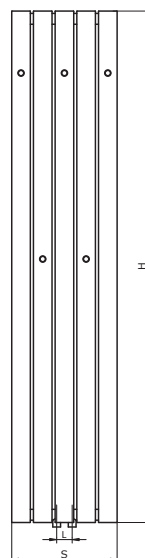
PODŁĄCZENIA standardowe <i>cena zł netto:</i>	dolne v 50 		opcje <i>w cenie grzejnika</i>	kolor 	
ZAWORY dedykowane (nie są w komplecie z grzejnikiem) <i>cena zł netto:</i>	twins 		akcesoria <i>dopl. (str. 91-92)</i>	relingi 	wieszaki
	<i>od 642 zł</i>			<i>dopl. (str. 91-92)</i>	<i>dopl. (str. 92)</i>

CALLE

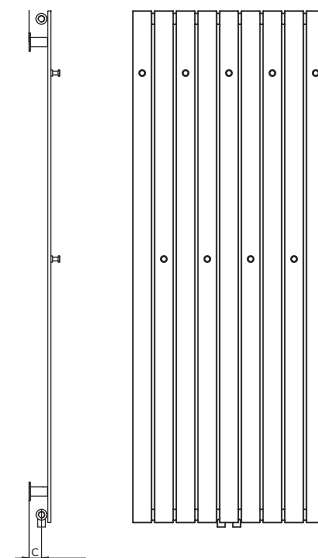
GRZEJNIKI DEKORACYJNE



CALLE 1



CALLE 2



B= 75 ÷ 95 mm
C= 45 ÷ 65 mm
G= 30 mm



CALLE	H [mm]	S [mm]	L [mm]	L* [mm]	Pow. [m ²]	Masa [kg]	Poj. [dm ³]	Moc grzałki [W]	Moc [W]			Cena [zł netto]
									90/70/20°	75/65/20°	55/45/20°	
CALLE 1	1650	340	50	1590	0,95	14,0	2,8	---	690	550	285	1563
CALLE 2	1650	620	50	1590	1,71	25,2	5,1	---	1190	950	495	2147
CALLE 3	1200	340	50	1140	0,67	11,9	2,1	---	495	395	205	1374
CALLE 4	1200	620	50	1140	1,19	20,9	3,7	---	860	690	360	1895

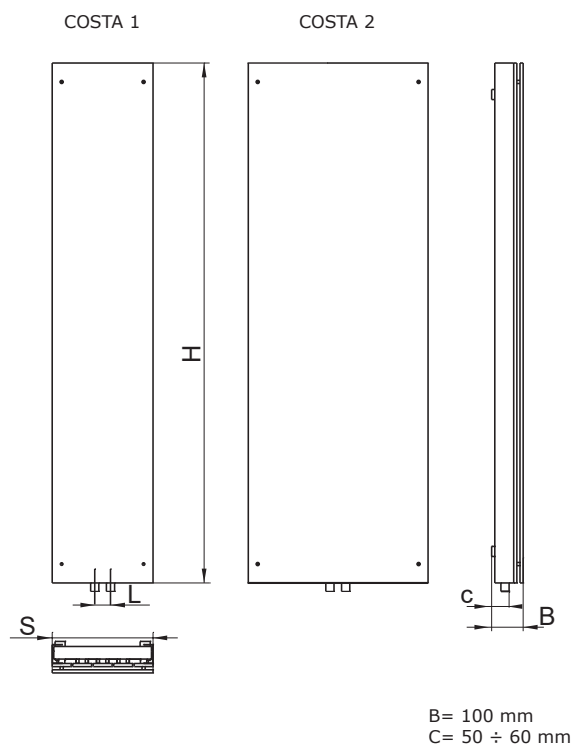
*) rozstaw przy podłączeniu bocznym

Wieszak dopasowany okrągły WDO w komplecie z grzejnikiem. Dla grzejnika CALLE 1 i 3 - 5 szt., CALLE 2 i 4 - 9 szt.

PODŁĄCZENIA standardowe cena zł netto:	dolne v 50 		opcje	kolor w cenie grzejnika	boczne dopl. 100 zł	wieszaki Większa ilość wieszaków WDO w grzejniku Calle jest dodatkowo płatna.
ZAWORY dedykowane (nie są w komplecie z grzejnikiem) cena zł netto:	twins od 642 zł		akcesoria	relingi dopl. (str. 91-92)	wieszaki dopl. (str. 92)	

COSTA

GRZEJNIKI DEKORACYJNE





COSTA	H [mm]	S [mm]	L [mm]	Pow. [m ²]	Masa [kg]	Poj. [dm ³]	Moc grzałki [W]	Moc [W]			Cena [zł netto]
								90/70/20°	75/65/20°	55/45/20°	
COSTA 1	1650	340	50	1,49	36	3,5	---	1050	860	460	3500
COSTA 2	1650	620	50	3,99	72	7,1	---	2050	1610	870	4900

PODŁĄCZENIA standardowe <i>cena zł netto:</i>	dolne v 50 		opcje kolor w cenie grzejnika	wzór na grzejniku możliwość wyboru wzoru str. 94
ZAWORY dedykowane (nie są w komplecie z grzejnikiem) <i>cena zł netto:</i>	twins od 642 zł		akcesoria	



CLEO Z LUSTREM GRZEJNIKI DEKORACYJNE

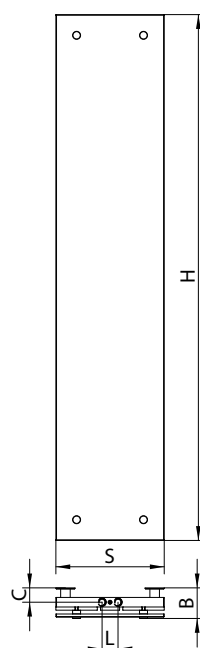
z lustrem w odcieniu grafitowym



Opcjonalnie górne mocowania lustra w postaci wieszaków.

CLEO 1

CLEO 2



B= 95 ÷ 105 mm
C= 45 ÷ 55 mm



CLEO	H [mm]	S [mm]	L [mm]	Pow. [m ²]	Masa [kg]	Poj. [dm ³]	Moc grzałki [W]	Moc [W]			Cena [zł netto]
								90/70/20°	75/65/20°	55/45/20°	
CLEO 1	1650	340	50	0,95	14	2,8	---	590	465	240	2590
CLEO 2	1650	620	50	1,71	25,2	5,1	---	1010	795	420	3680

Przednią powierzchnię grzejnika stanowi eleganckie lustro w odcieniu czarnym. Górne elementy mocujące lustro mogą być opcjonalnie w postaci wieszaków lub płaskich mocowań.


PODŁĄCZENIA standardowe <i>cena zł netto:</i>	 dolne v 50		opcje kolor w cenie grzejnika	
ZAWORY dedykowane <small>(nie są w komplecie z grzejnikiem)</small> <i>cena zł netto:</i>	 twins od 642 zł		akcesoria	

Kolor grzejnika do wyboru.

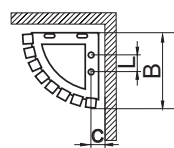
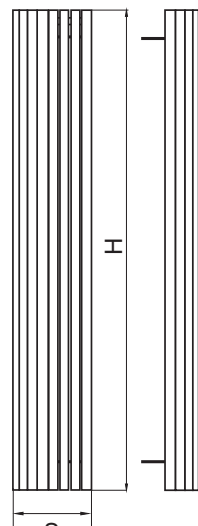

CARRERA P

GRZEJNIKI DEKORACYJNE

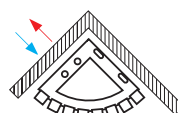
CARRERA N



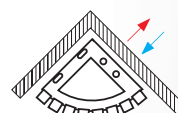
B = 235 mm
C = 40 mm




B = 170 mm
C = 40 mm



forma lewa



forma prawa



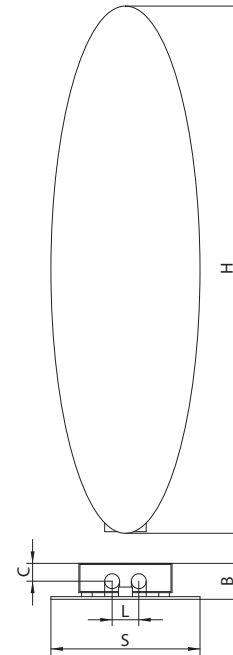
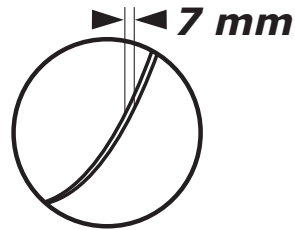
CARRERA P	H [mm]	S [mm]	L [mm]	Pow. [m ²]	Masa [kg]	Poj. [dm ³]	Moc grzałki [W]	Moc [W]			Cena [zł netto]
								90/70/20°	75/65/20°	55/45/20°	
CARRERA P	1800	430	50	2,4	33,0	10,3	---	1730	1380	725	2976
CARRERA N	H [mm]	S [mm]	L [mm]	Pow. [m ²]	Masa [kg]	Poj. [dm ³]	Moc grzałki [W]	Moc [W]			Cena [zł netto]
								90/70/20°	75/65/20°	55/45/20°	
CARRERA N	1800	235	50	1,6	23,0	6,8	---	1170	940	495	2535

Przy zamówieniu proszę podać stronę zasilania w grzejniku (może być odrębny rysunek).

PODŁĄCZENIA standardowe <i>cena zł netto:</i>	dolne v 50 		opcje kolor w cenie grzejnika	
ZAWORY dedykowane (nie są w komplecie z grzejnikiem) <i>cena zł netto:</i>	twins od 642 zł		akcesoria	



ORRO
GRZEJNIKI DEKORACYJNE



B= 68 ÷ 83 mm
C= 35 ÷ 50 mm



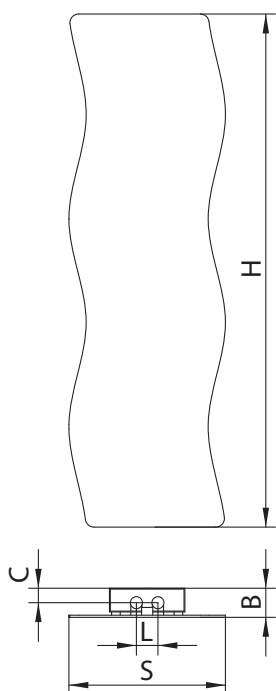
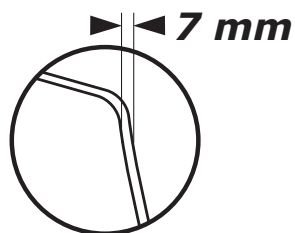
ORRO	H [mm]	S [mm]	L [mm]	Pow. [m ²]	Masa [kg]	Poj. [dm ³]	Moc grzałki [W]	Moc [W]			Cena [zł netto]
								90/70/20°	75/65/20°	55/45/20°	
ORRO	990	280	50	0,38	6,5	1,0	---	299	240	129	1574

PODŁĄCZENIA standardowe <i>cena zł netto:</i>	dolne v 50 	kolor w cenie grzejnika	reling dopl. 200 zł
	ZAWORY dedykowane (nie są w komplecie z grzejnikiem) <i>cena zł netto:</i>		



VINKA

GRZEJNIKI DEKORACYJNE

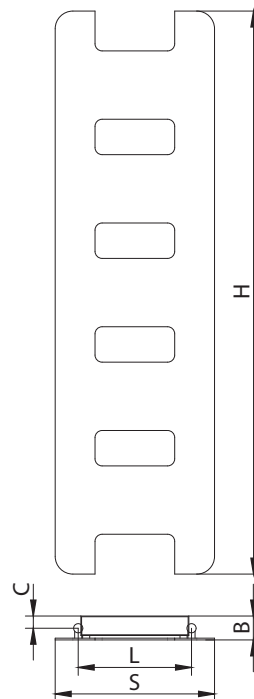
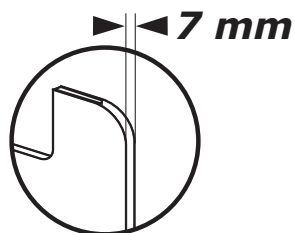


B = 68 ÷ 83 mm
C = 35 ÷ 50 mm



VINKA	H [mm]	S [mm]	L [mm]	Pow. [m ²]	Masa [kg]	Poj. [dm ³]	Moc grzałki [W]	Moc [W]			Cena [zł netto]
								90/70/20°	75/65/20°	55/45/20°	
VINKA	1190	353	50	0,79	9	1,0	---	512	417	236	1790

PODŁĄCZENIA standardowe <i>cena zł netto:</i>	dolne v 50 		opcje kolor w cenie grzejnika	reling dopt. 200 zł	
ZAWORY dedykowane (nie są w komplecie z grzejnikiem) <i>cena zł netto:</i>	twins od 642 zł		akcesoria		



B= 68 ÷ 83 mm
C= 35 ÷ 50 mm




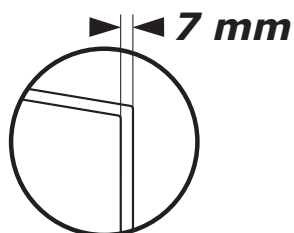
HEAVEN	H [mm]	S [mm]	L [mm]	Pow. [m ²]	Masa [kg]	Poj. [dm ³]	Moc grzałki [W]	Moc [W]			Cena [zł netto]
								90/70/20°	75/65/20°	55/45/20°	
HEAVEN	1600	450	320	1,27	14,0	1,5	---	793	635	341	2580

PODŁĄCZENIA standardowe cena zł netto:	dolne 		opcje KOLOR w cenie grzejnika
	ZAWORY dedykowane (nie są w komplecie z grzejnikiem) cena zł netto:	twins od 642 zł	



KEX

GRZEJNIKI DEKORACYJNE



B= 67 ÷ 82 mm
C= 35 ÷ 50 mm
C= 117 ÷ 132 mm



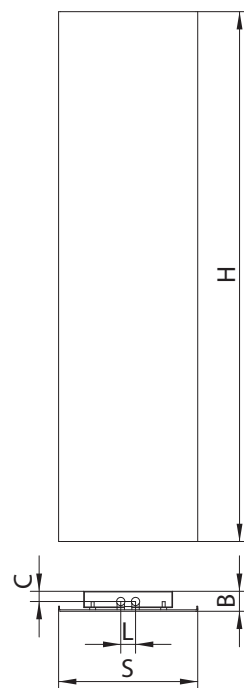
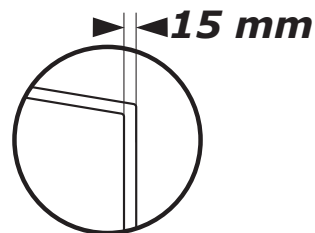
KEX	H [mm]	S [mm]	L [mm]	Pow. [m ²]	Masa [kg]	Poj. [dm ³]	Moc grzałki [W]	Moc [W]			Cena [zł netto]
								90/70/20°	75/65/20°	55/45/20°	
KEX	1570	450	50	1,4	16	1,5	---	914	735	401	1990

Dwa relingi przykręcane chromowane są w komplecie z grzejnikiem. **Dopłata do relingów w kolorze - 200 zł.**

PODŁĄCZENIA standardowe <i>cena zł netto:</i>	dolne v 50 		opcje 	kolor 	
ZAWORY dedykowane <small>(nie są w komplecie z grzejnikiem)</small> <i>cena zł netto:</i>	twins 		akcesoria 	relingi złote 	w cenie grzejnika <i>dopt. 726 zł/szt.</i>



WALL NEW
GRZEJNIKI DEKORACYJNE



B= 68 ÷ 82 mm
C= 35 ÷ 50 mm



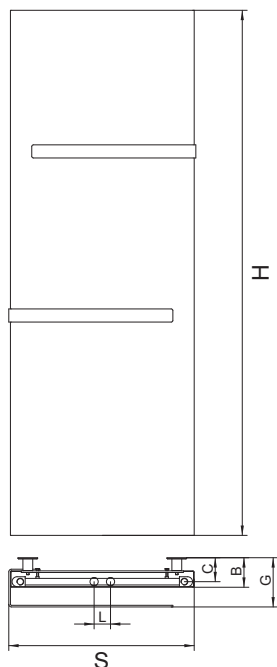
WALL NEW	H [mm]	S [mm]	L [mm]	Pow. [m ²]	Masa [kg]	Poj. [dm ³]	Moc grzałki [W]	Moc [W]			Cena [zł netto]
								90/70/20°	75/65/20°	55/45/20°	
WALL NEW	1790	470	50	1,6	31	1,5	---	1002	793	411	2635

<p>PODŁĄCZENIA standardowe</p> <p><i>cena zł netto:</i></p>	<p>dolne</p>		<p>opcje</p> <p>kolor</p> <p><small>w cenie grzejnika</small></p>	
<p>ZAWORY dedykowane <small>(nie są w komplecie z grzejnikiem)</small></p> <p><i>cena zł netto:</i></p>	<p>twins</p> <p>od 642 zł</p>		<p>akcesoria</p> <p>reling</p> <p>dopl. 270 zł /szt.</p> <p>relingi złote</p> <p>dopl. 726 zł /szt.</p>	

WALL

GRZEJNIKI DEKORACYJNE


IMPERADOR



B= 90 ÷ 100 mm
C= 75 ÷ 85 mm
G= 150 ÷ 160 mm



możliwość wyboru wzoru dekoracyjnego:



WALL	H [mm]	S [mm]	L [mm]	Pow. [m ²]	Masa [kg]	Poj. [dm ³]	Moc grzałki [W]	Moc [W]			Cena [zł netto]
								90/70/20°	75/65/20°	55/45/20°	
WALL	1600	560	50	1,5	27,0	8,3	600	1020	820	440	2456
WALL Z NADRUKIEM	1600	560	50	1,5	27,0	8,3	600	1020	820	440	3350

IMPERADOR	H [mm]	S [mm]	L [mm]	Pow. [m ²]	Masa [kg]	Poj. [dm ³]	Moc grzałki [W]	Moc [W]			Cena [zł netto]
								90/70/20°	75/65/20°	55/45/20°	
IMPERADOR	1600	560	50	1,5	27	8,3	600	1020	820	440	2859

Relingi można zamontować na trzech wysokościach. Dostępne w chromie lub palecie barw RAL i Radeco. - str. 91-92

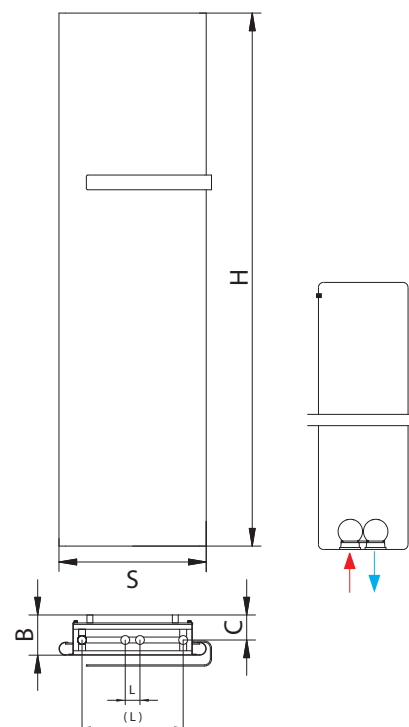
PODŁĄCZENIA standardowe cena zł netto:	dolne v 50 	opcje kolor w cenie grzejnika	dolne 	krzyżowe 	wodno-elekt. 	elektryczne 	dopl.: + koszt grzałki (str. 85-86) + koszt napełnienia wg wzoru: pojemn. x 35 zł katalogowo netto
ZAWORY dedykowane (nie są w komplecie z grzejnikiem) cena zł netto:	twins od 642 zł	akcesoria relingi dopl. (str. 91-92)					

PARYS

GRZEJNIKI DEKORACYJNE



PARYS 1



B= 135 mm
C= 77 mm
L= 50 mm
(L)= 344, 444, 544 mm



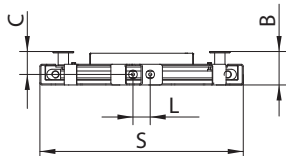
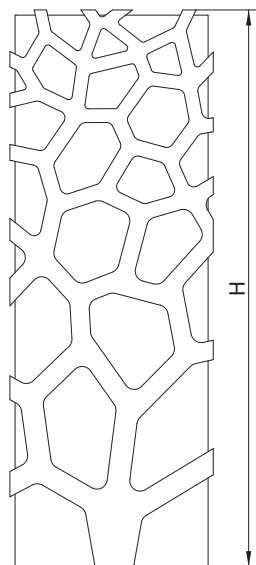
PARYS	H [mm]	S [mm]	L [mm]	Pow. [m ²]	Masa [kg]	Poj. [dm ³]	Moc grzałki [W]	Moc [W]			Cena [zł netto]
								90/70/20°	75/65/20°	55/45/20°	
PARYS 1	1800	500	50	9,1	67,0	6,4	---	1390	1110	570	4116
PARYS 2	1800	600	50	12,1	82,0	8,0	---	1860	1490	755	4421
PARYS 3	1800	700	50	15,1	95,0	9,6	---	2325	1860	945	4777

W grzejniku zasilanie **ZAWSZE** z lewej strony.
Relingi można zamontować na trzech wysokościach.

<p>PODŁĄCZENIA standardowe</p> <p><i>cena zł netto:</i></p>	<p>dolne v 50</p>		<p>opcje</p> <p>kolor</p> <p>KOLOR</p> <p>w cenie grzejnika</p>	
<p>ZAWORY dedykowane (nie są w komplecie z grzejnikiem)</p> <p><i>cena zł netto:</i></p>	<p>twins</p> <p>od 642 zł</p>		<p>akcesoria</p> <p>relingi</p> <p>dopl. (str. 91-92)</p>	

CORAL, CORAL LED

GRZEJNIKI DEKORACYJNE



B= 100 ÷ 110 mm
C= 70 ÷ 80 mm

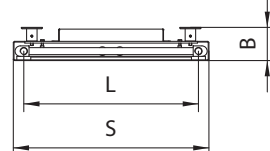
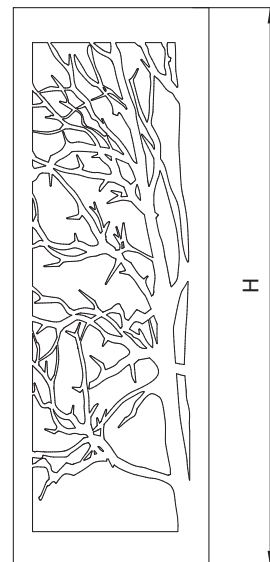


CORAL	H [mm]	S [mm]	L [mm]	Pow. [m ²]	Masa [kg]	Poj. [dm ³]	Moc grzałki [W]	Moc [W]			Cena [zł netto]
								90/70/20°	75/65/20°	55/45/20°	
CORAL	1615	590	50	1,5	31	8,3	600	1020	820	440	3480
CORAL LED	1615	590	50	1,5	31	8,3	600	1020	820	440	4526

PODŁĄCZENIA standardowe <i>cena zł netto:</i>	dolne v 50 	opcje <i>w cenie grzejnika</i>	kolor 	dolne 	krzyżowe 	wodno-elekt. 	elektryczne 	dopł.: + koszt grzałki (str. 85-86) + koszt napełnienia wg wzoru: pojemn. x 35 zł katalogowo netto
	ZAWORY dedykowane (nie są w komplecie z grzejnikiem) <i>cena zł netto: od 642 zł</i>		twins 	akcesoria				

ALBERO LED

GRZEJNIKI DEKORACYJNE



B= 110 mm

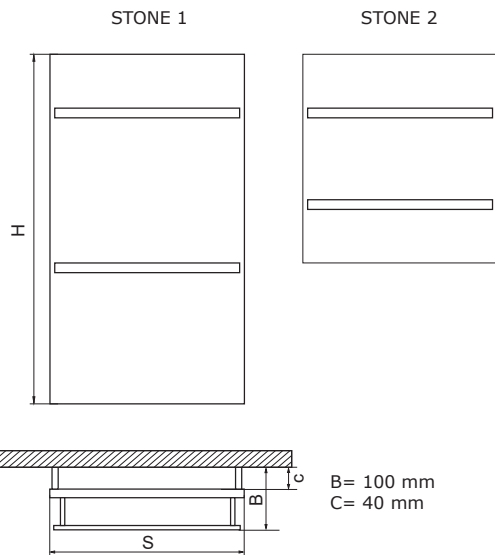


ALBERO LED	H [mm]	S [mm]	L [mm]	Pow. [m ²]	Masa [kg]	Poj. [dm ³]	Moc grzałki [W]	Moc [W]			Cena [zł netto]
								90/70/20°	75/65/20°	55/45/20°	
ALBERO LED	1600	560	50	1,5	48	8,3	600	810	650	350	5964

PODŁĄCZENIA standardowe <i>cena zł netto:</i>	dolne v 50 	opcje	kolor w cenie grzejnika	dolne 	krzyżowe 	wodno-elekt. 	elektryczne 	dopł.: + koszt grzałki (str. 85-86) + koszt napie-nienia wg wzoru: pojemn. x 35 zł katalogowo netto
	ZAWORY dedykowane (nie są w komplecie z grzejnikiem) <i>cena zł netto:</i>		twins 	akcesoria				

STONE

GRZEJNIKI DEKORACYJNE



WZORY KAMIENI

MARMUR



1



2



3


GRANIT



1



2



3



4



5

TRAWERTYN



1



2



3

Kamień jest produktem naturalnym i charakteryzuje się niestabilnością zarówno w ubarwieniu jak i użyczeniu, dlatego nie ponosimy odpowiedzialności za zmienność produktu wynikającą z jego natury.

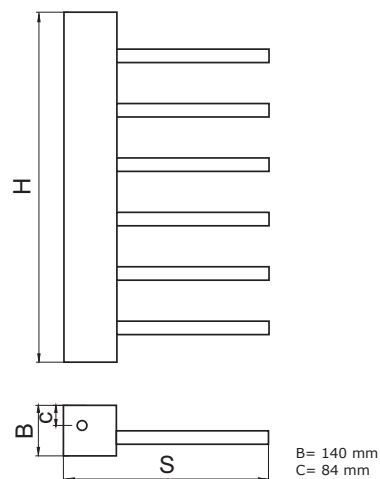


STONE	H [mm]	S [mm]	L [mm]	Masa [kg]	Moc grzałki [W]	Moc [W]			Cena [zł netto]
						90/70/20°	75/65/20°	55/45/20°	
STONE 1	900	500	50	55	300	375	300	160	8691
STONE 2	1500	500	50	71	300	500	420	230	10320

PODŁĄCZENIA standardowe <i>cena zł netto:</i>	dolne v 50 		opcje	wzory kamieni 	podłączenie pod grzałkę <i>dopl. 100 zł</i>	wodno-elekt. 	elektryczne 	
ZAWORY dedykowane (nie są w komplecie z grzejnikiem) <i>cena zł netto: od 642 zł</i>	twins 		akcesoria	relingi WCR4 w cenie grzejnika	grzałki elektr. (str. 85-86)		dopl.: + koszt grzałki (str. 85-86) + koszt napełnienia wg wzoru: pojemn. x 35 zł katalogowo netto	

WIKING

GRZEJNIKI DEKORACYJNE



WZORY KAMIENI

GRANIT

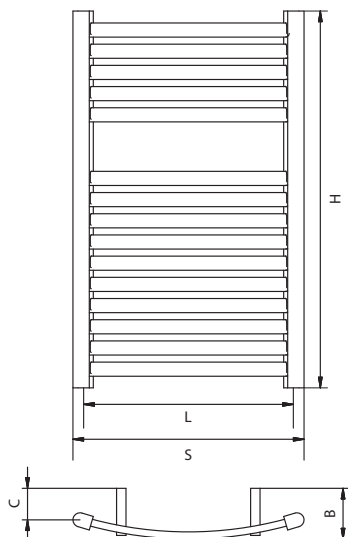


Kamień jest produktem naturalnym i charakteryzuje się niestabilnością zarówno w ubarwieniu jak i użyczeniu, dlatego nie ponosimy odpowiedzialności za zmienność produktu wynikającą z jego natury.

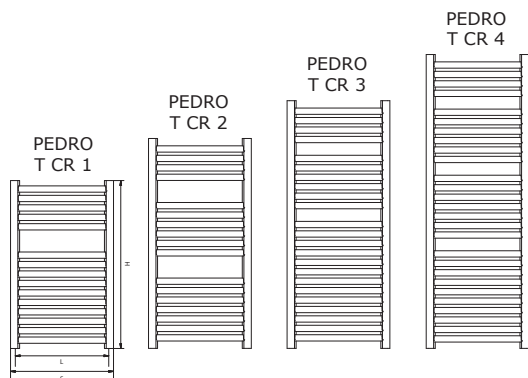


WIKING	H [mm]	S [mm]	B [mm]	Masa [kg]	Moc grzałki [W]	Moc [W]			Cena [zł netto]
						90/70/20°	75/65/20°	55/45/20°	
WIKING	950	500	140	30	200	250	200	110	10140

PODŁĄCZENIA standardowe <i>cena zł netto:</i>	dolne 		opcje	wzory kamieni 	podłączenie pod grzałkę <i>dopt. 100 zł</i>	wodno-elekt. 	elektryczne 	
ZAWORY dedykowane (nie są w komplecie z grzejnikiem) <i>cena zł netto:</i>	unico 8ks	<i>od 664 zł</i>	akcesoria	grzałki elektr. (str. 85-86)			dopt.: + koszt grzałki (str. 85-86) + koszt napowienia wg wzoru: pojemn. x 35 zł katalogowo netto	

PEDRO T CR**GRZEJNIKI DEKORACYJNE**

B = 90 ÷ 100 mm
C = 70 ÷ 80 mm

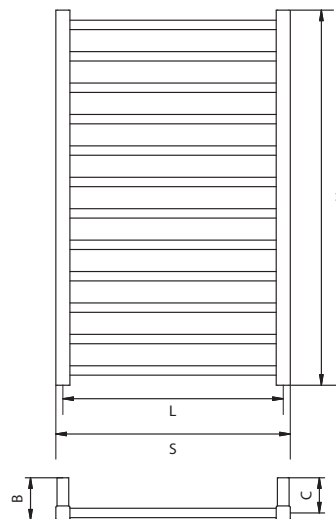



PEDRO T CR	H [mm]	S [mm]	L [mm]	Pow. [m ²]	Masa [kg]	Poj. [dm ³]	Moc grzałki [W]	Moc [W]			Cena [zł netto]
								90/70/20°	75/65/20°	55/45/20°	
PEDRO 1 T CR	800	500	450	0,7	7,8	3,4	200	282	225	122	1122
PEDRO 2 T CR	1000	500	450	0,8	9,8	4,3	200	331	265	143	1257
PEDRO 3 T CR	1180	500	450	1,1	11,7	5,10	300	423	338	183	1520
PEDRO 4 T CR	1400	500	450	1,2	13,2	5,8	300	478	382	206	1759

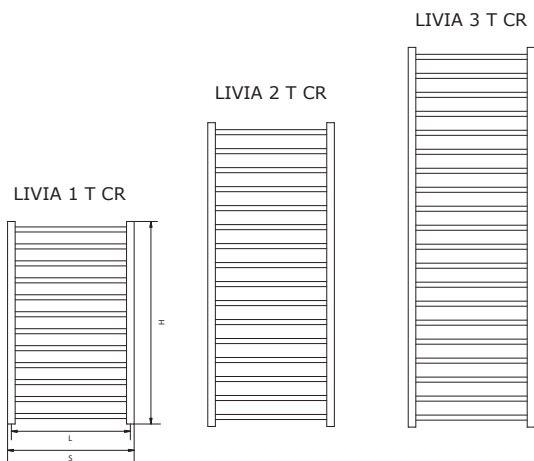
PODŁĄCZENIA standardowe cena zł netto:	dolne	krzyżowe			opcje	wodno-elekt.	elektryczne		
ZAWORY dedykowane (nie są w komplecie z grzejnikiem) cena zł netto:	swing	vision	integra	unico	akcesoria	dopl.: + koszt grzałki (str. 85-86) + koszt napełnienia wg wzoru: pojemn. x 35 zł katalogowo netto			

LIVIA T CR

GRZEJNIKI DEKORACYJNE



B= 83 ÷ 98 mm
C= 68 ÷ 83 mm

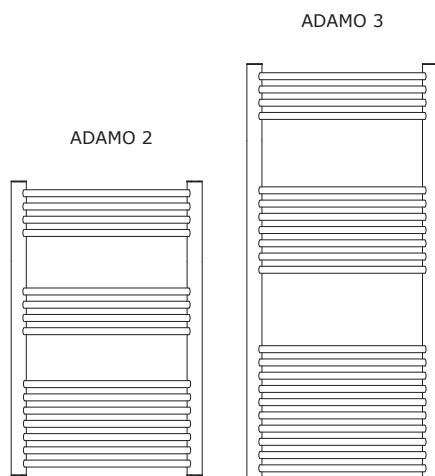
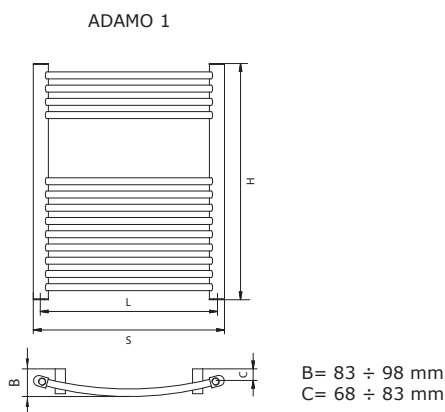


LIVIA T CR	H [mm]	S [mm]	L [mm]	Pow. [m ²]	Masa [kg]	Poj. [dm ³]	Moc grzałki [W]	Moc [W]			Cena [zł netto]
								90/70/20°	75/65/20°	55/45/20°	
LIVIA 1 T CR	800	500	470	0,43	5,3	1,6	200	228	182	97	1379
LIVIA 2 T CR	1200	500	470	0,6	7,5	2,4	200	317	254	138	1598
LIVIA 3 T CR	1500	500	470	0,75	9,2	3,0	300	400	320	173	2042

PODŁĄCZENIA standardowe <i>cena zł netto:</i>	dolne	krzyżowe					opcje	wodno-elekr.	elektryczne		
ZAWORY dedykowane <small>(nie są w komplecie z grzejnikiem)</small> <i>cena zł netto:</i>	swing	vision	integra	unico			akcesoria	wieszak WLK 30			
									dopl.: + koszt grzałki (str. 85-86) + koszt napełnienia wg wzoru: pojemn. x 35 zł katalogowo netto		
	<i>od 299 zł</i>	<i>od 505 zł</i>	<i>od 658 zł</i>	<i>od 664 zł</i>				<i>dopl. 52 zł</i>			

ADAMO T CR, ADAMO GOLD

GRZEJNIKI DEKORACYJNE

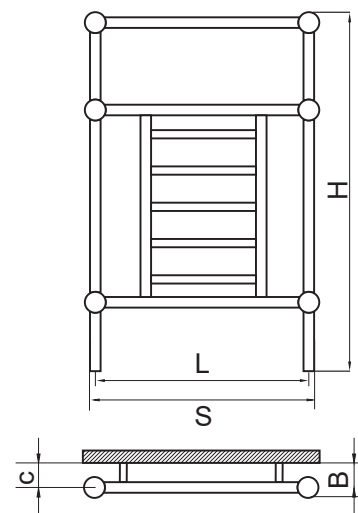


ADAMO	H [mm]	S [mm]	L [mm]	Pow. [m ²]	Masa [kg]	Poj. [dm ³]	Moc grzałki [W]	Moc [W]			Cena [zł netto]	
								90/70/20°	75/65/20°	55/45/20°	chrom	gold
ADAMO 1	700	500	450	0,55	5,9	3,0	200	281	225	122	524	2130
ADAMO 2	900	500	450	0,65	7,0	3,7	200	331	265	141	620	2280
ADAMO 3	1200	500	450	0,90	9,2	5,0	300	422	338	183	809	2450

PODŁĄCZENIA standardowe <i>cena zł netto:</i>	dolne	krzyżowe				opcje	wodno-elekt.	elektryczne		
ZAWORY dedykowane <small>(nie są w komplecie z grzejnikiem)</small> <i>cena zł netto:</i>	swing	vision	integra	unico	vision	akcesoria	grzałki elektr. <small>(str. 85-86)</small>	dopł.: + koszt grzałki (str. 85-86) + koszt napełnienia wg wzoru: pojemn. x 35 zł katalogowo netto		
	<i>od 299 zł</i>	<i>od 505 zł</i>	<i>od 658 zł</i>	<i>od 664 zł</i>	<i>od 702 zł</i>					

CLARO

GRZEJNIKI DEKORACYJNE



B= 110 mm
C= 85 mm

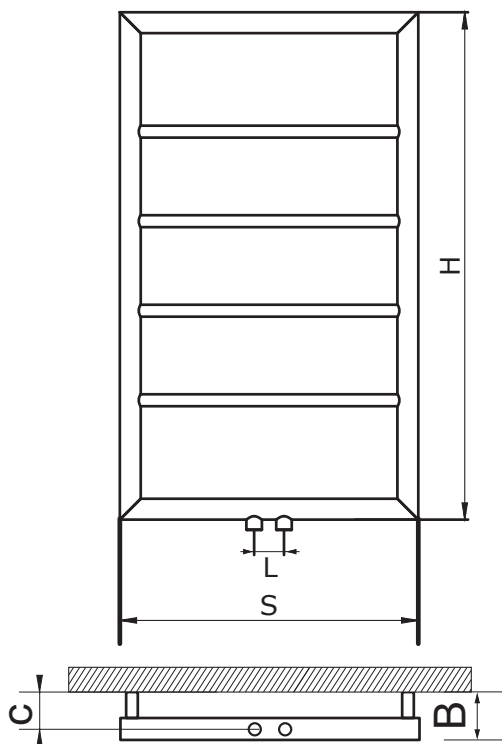


CLARO	H [mm]	S [mm]	L [mm]	Pow. [m ²]	Masa [kg]	Poj. [dm ³]	Moc grzałki [W]	Moc [W]			Cena [zł netto]
								90/70/20°	75/65/20°	55/45/20°	
CLARO KOLOR	860	550	500	0,42	7,5	2,2	200	320	255	140	2041
CLARO CHROM	860	550	500	0,42	7,5	2,2	200	270	215	120	3280

PODŁĄCZENIA standardowe <i>cena zł netto:</i>	dolne				opcje	kolor	wodno-elekt.	elektryczne	
ZAWORY dedykowane (nie są w komplecie z grzejnikiem) <i>cena zł netto:</i>	swing	vision	integra	unico	akcesoria	w cenie grzejnika			dopl.: + koszt grzałki (str. 85-86) + koszt naplennia wg wzoru: pojemn. x 35 zł katalogowo netto

FRAGIL

GRZEJNIKI DEKORACYJNE



B= 90 mm
C= 75 mm

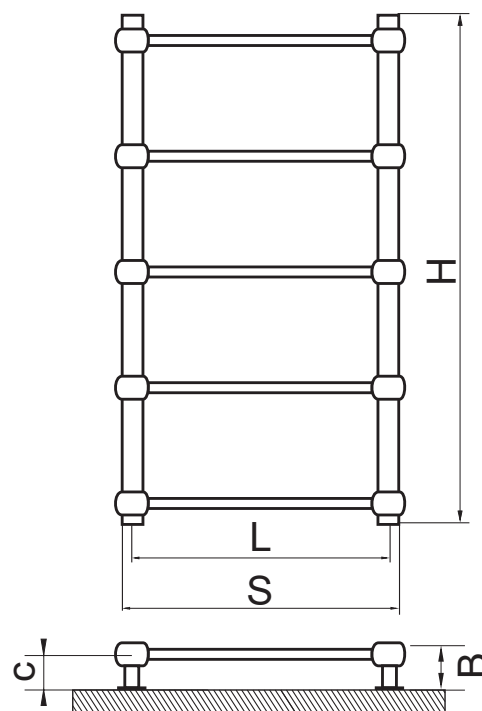


FRAGIL	H [mm]	S [mm]	L [mm]	Pow. [m ²]	Masa [kg]	Poj. [dm ³]	Moc grzałki [W]	Moc [W]			Cena [zł netto]
								90/70/20°	75/65/20°	55/45/20°	
FRAGIL CHROM	850	435	50	0,35	6,0	2,2	200	220	175	95	2430
FRAGIL KOLOR	850	435	50	0,35	6,0	2,2	200	260	210	110	1370

PODŁĄCZENIA standardowe cena zł netto:	dolne v 50 		opcje	kolor w cenie grzejnika	podłączenie pod grzałkę dopl. 100 zł	wodno-elekt. 	elektryczne 	
	ZAWORY dedykowane (nie są w komplecie z grzejnikiem) cena zł netto:	twins od 642 zł		swing od 299 zł	akcesoria	grzałki elektr. (str. 85-86)		

ESFERA

GRZEJNIKI DEKORACYJNE



B= 110 mm
C= 85 mm

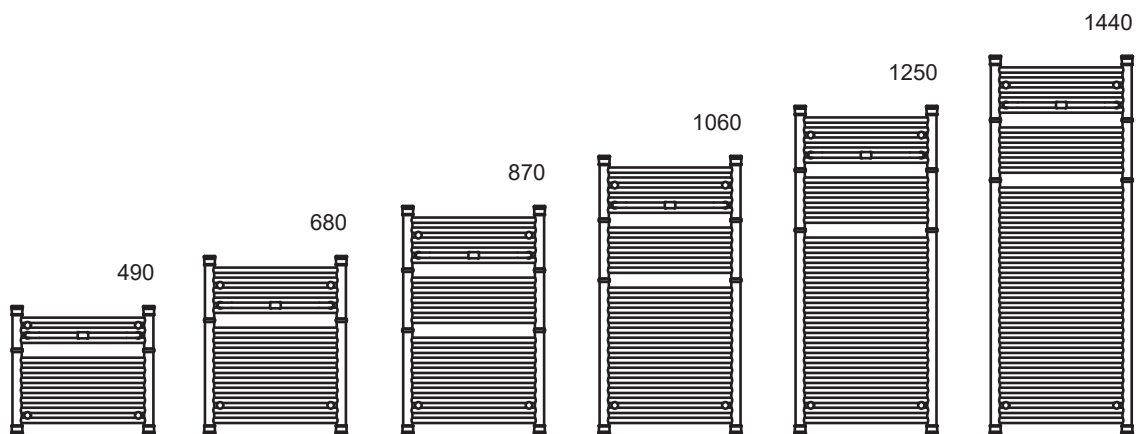


ESFERA	H [mm]	S [mm]	L [mm]	Pow. [m ²]	Masa [kg]	Poj. [dm ³]	Moc grzałki [W]	Moc [W]			Cena [zł netto]
								90/70/20°	75/65/20°	55/45/20°	
ESFERA CHROM	905	550	500	0,34	6,5	2,2	200	220	175	95	2880
ESFERA KOLOR	905	550	500	0,34	6,5	2,2	200	260	210	110	1710

PODŁĄCZENIA standardowe <i>cena zł netto:</i>	dolne		opcje	kolor	wodno-elekt.	elektryczne	
				 w cenie grzejnika			
ZAWORY dedykowane (nie są w komplecie z grzejnikiem) <i>cena zł netto:</i>	vision		akcesoria	dopł.: + koszt grzałki (str. 85-86) + koszt napie- nienia wg wzoru: pojemn. x 35 zł katalogowo netto			
	 od 505 zł						

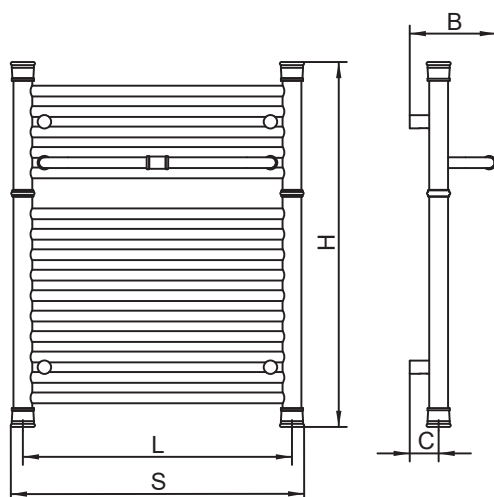
RETRO

GRZEJNIKI DEKORACYJNE



RETRO

GRZEJNIKI DEKORACYJNE





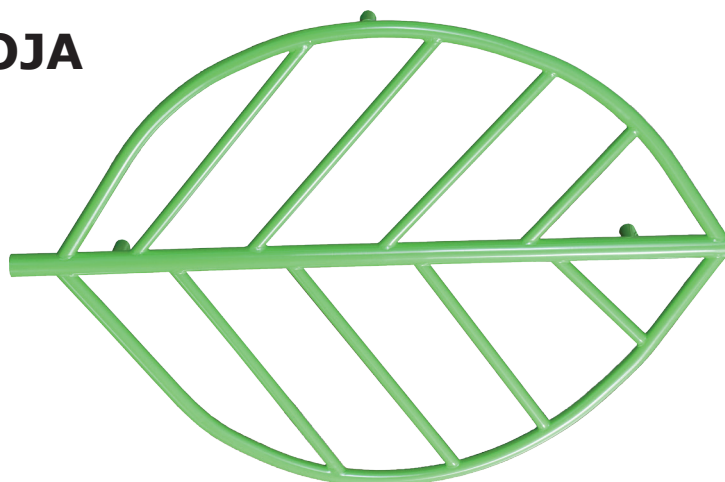

B= 160 ÷ 170 mm
C= 55 ÷ 65 mm

RETRO	H [mm]	S [mm]	L [mm]	Pow. [m ²]	Masa [kg]	Poj. [dm ³]	Moc grzałki [W]	Moc [W]			Cena [zł netto]
								90/70/20°	75/65/20°	55/45/20°	
RETRO A1-400/P/KOLOR	490	445	400	0,33	4,4	1,6	200	290	230	124	791
RETRO A2-400/P/KOLOR	680	445	400	0,46	5,2	2,2	200	390	310	165	1053
RETRO A3-400/P/KOLOR	870	445	400	0,57	6,7	3,0	300	480	380	205	1193
RETRO A4-400/P/KOLOR	1060	445	400	0,74	8,2	3,7	300	570	460	248	1324
RETRO A5-400/P/KOLOR	1250	445	400	0,89	9,9	4,5	300	680	540	291	1492
RETRO A6-400/P/KOLOR	1440	445	400	1,02	10,5	5,4	600	790	630	340	1669
RETRO A1-500/P/KOLOR	490	545	500	0,42	4,9	1,9	200	320	255	136	842
RETRO A2-500/P/KOLOR	680	545	500	0,60	5,9	2,6	300	450	360	194	1107
RETRO A3-500/P/KOLOR	870	545	500	0,75	7,7	3,5	300	570	460	245	1304
RETRO A4-500/P/KOLOR	1060	545	500	0,93	9,4	4,4	300	680	545	292	1398
RETRO A5-500/P/KOLOR	1250	545	500	1,12	11,2	5,2	600	830	665	357	1612
RETRO A6-500/P/KOLOR	1440	545	500	1,30	12,2	5,8	600	960	770	415	1780
RETRO A1-600/P/KOLOR	490	645	600	0,51	5,5	2,4	200	350	280	150	987
RETRO A2-600/P/KOLOR	680	645	600	0,75	7,1	3,3	300	520	415	222	1286
RETRO A3-600/P/KOLOR	870	645	600	0,94	9,5	4,4	300	670	535	288	1519
RETRO A4-600/P/KOLOR	1060	645	600	1,12	10,8	5,6	600	790	630	340	1669
RETRO A5-600/P/KOLOR	1250	645	600	1,35	13,2	6,7	600	970	775	418	1761
RETRO A6-600/P/KOLOR	1440	645	600	1,60	16,2	7,7	600	1130	905	486	1939
RETRO A1-400/P/CHROM	490	445	400	0,33	4,4	1,6	---	220	175	95	1536
RETRO A2-400/P/CHROM	680	445	400	0,46	5,2	2,2	200	290	230	125	1969
RETRO A3-400/P/CHROM	870	445	400	0,57	6,7	3,0	200	360	290	155	2387
RETRO A4-400/P/CHROM	1060	445	400	0,74	8,2	3,7	300	430	345	185	2775
RETRO A5-400/P/CHROM	1250	445	400	0,89	9,9	4,5	300	510	410	220	3229
RETRO A6-400/P/CHROM	1440	445	400	1,02	10,5	5,4	300	590	470	253	3628
RETRO A1-500/P/CHROM	490	545	500	0,42	4,9	1,9	---	240	190	102	1673
RETRO A2-500/P/CHROM	680	545	500	0,60	5,9	2,6	200	340	270	143	2173
RETRO A3-500/P/CHROM	870	545	500	0,75	7,7	3,5	300	430	345	185	2659
RETRO A4-500/P/CHROM	1060	545	500	0,93	9,4	4,4	300	510	410	220	3109
RETRO A5-500/P/CHROM	1250	545	500	1,12	11,2	5,2	300	620	500	270	3628
RETRO A6-500/P/CHROM	1440	545	500	1,30	12,2	5,8	300	720	575	310	4099
RETRO A1-600/P/CHROM	490	645	600	0,51	5,5	2,4	200	265	210	113	2373
RETRO A2-600/P/CHROM	680	645	600	0,75	7,1	3,3	300	390	310	165	2495
RETRO A3-600/P/CHROM	870	645	600	0,94	9,5	4,4	300	500	400	215	3065
RETRO A4-600/P/CHROM	1060	645	600	1,12	10,8	5,6	300	590	470	250	3518
RETRO A5-600/P/CHROM	1250	645	600	1,35	13,2	6,7	300	730	585	315	4122
RETRO A6-600/P/CHROM	1440	645	600	1,60	16,2	7,7	600	850	680	365	4738

PODŁĄCZENIA standardowe cena zł netto:	dolne 	krzyżowe 			opcje cena zł netto:	kolor 	wodno-elekt. 	elektryczne 	
	w cenie grzejnika								
ZAWORY dedykowane (nie są w komplecie z grzejnikiem) cena zł netto:	swing od 299 zł	vision od 505 zł	integra od 658 zł	unico od 664 zł	akcesoria cena zł netto:	dopl.: + koszt grzałki (str. 85-86) + koszt naplenienia wg wzoru: pojemn. x 35 zł katalogowo netto			

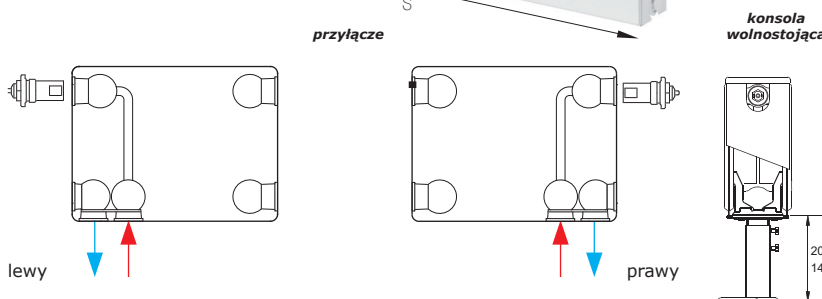
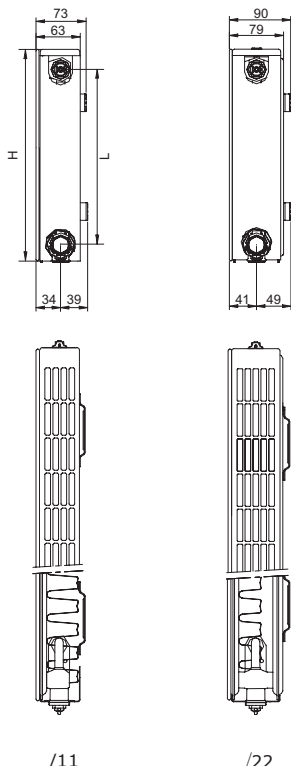
AUTO

GRZEJNIKI DEKORACYJNE

**DRAGON****HOJA**Więcej na stronie: www.radeco.com.pl**CASA****DIAMANTES**Istnieje możliwość zamówienia
grzejników nietypowych**PRESTO****LENTO**

grzejniki
płytkowe

KOSZT DOSTAWY GRZEJNIKÓW POINT P			
do 1800 mm długości		powyżej 1800 mm długości	
wartość faktury netto zł	koszt dostawy zł netto	wartość faktury netto zł	koszt dostawy zł netto
do 1500	115	do 3000	345
1500- 2500	58	3000 - 5000	230
pow. 2500	0	5 000 - 7 000	115
		pow. 7 000	0



POINT P	H [mm]	S [mm]	L [mm]	Masa [kg]	Moc [W]			Cena [zł netto]
					90/70/20°	75/65/20°	55/45/20°	
POINT P 500 3/22 (22/50/60)	500	600	450	20	1058	847	433	1462
POINT P 500 5/22 (22/50/80)	500	800	450	26,5	1411	1129	577	1658
POINT P 500 7/22 (22/50/100)	500	1000	450	33,2	1763	1411	722	1873
POINT P 500 9/22 (22/50/120)	500	1200	450	40	2116	1693	866	2141
POINT P 500 11/22 (22/50/160)	500	1600	450	53,2	2822	2258	1155	2671
*) POINT P 500 13/22 (22/50/200)	500	2000	450	66,5	3527	2822	1444	3184
POINT P 600 1/22 (22/60/40)	600	400	550	16	806	654	333	1331
POINT P 600 2/22 (22/60/50)	600	500	550	20	1021	817	416	1421
POINT P 600 3/22 (22/60/60)	600	600	550	24	1225	980	499	1498
POINT P 600 4/22 (22/60/70)	600	700	550	28	1430	1144	583	1642
POINT P 600 5/22 (22/60/80)	600	800	550	32	1633	1307	666	1725
POINT P 600 6/22 (22/60/90)	600	900	550	36	1838	1471	749	1873
POINT P 600 7/22 (22/60/100)	600	1000	550	40	2042	1634	832	1969
POINT P 600 8/22 (22/60/110)	600	1100	550	44	2246	1797	916	2145
POINT P 600 9/22 (22/60/120)	600	1200	550	48	2451	1961	999	2238
POINT P 600 10/22 (22/60/140)	600	1400	550	56	2860	2288	1165	2610
POINT P 600 11/22 (22/60/160)	600	1600	550	64	3267	2614	1332	2960
POINT P 600 12/22 (22/60/180)	600	1800	550	72	3676	2941	1498	3296
*) POINT P 600 13/22 (22/60/200)	600	2000	550	80	4085	3268	1665	3614
*) POINT P 600 14/22 (22/60/220)	600	2200	550	88	4493	3595	1831	3696

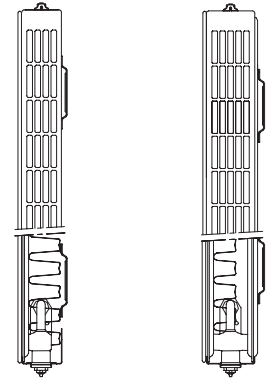
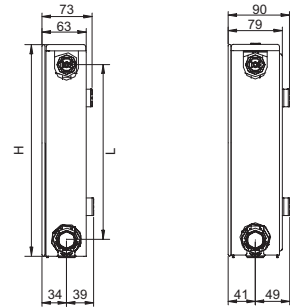
*) Grzejnik dostępny tylko w kolorze białym.

Przy zamówieniu proszę podać formę podłączenia dolnego: skrajne lewe, skrajne prawe, boczne prawe, boczne lewe.

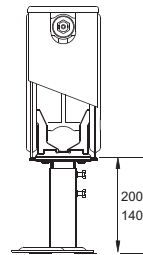
Grzejniki o szerokości od 400mm do 1400mm dodatkowo mogą posiadać 2 konsole wolnostojące; powyżej 1400mm - 3 konsole wolnostojące.

PODŁĄCZENIA standardowe cena zł netto: pod zamówienie	dolne v 50	opcje kolor +25% KOLOR dopł. 25 %	boczne pod zamówienie	boczne pod zamówienie	konsola wolnostojąca dopł. 150 zł szt	możliwość zamówienia innych wymiarów pod zamówienie czas realizacji 3-4 miesiące
ZAWORY dedykowane (nie są w komplecie z grzejnikiem) cena zł netto:	premium exclusive od 88 zł od 424 zł	akcesoria				

KOSZT DOSTAWY GRZEJNIKÓW POINT S			
do 1800 mm długości		powyżej 1800 mm długości	
wartość faktury netto zł	koszt dostawy zł netto	wartość faktury netto zł	koszt dostawy zł netto
do 1500	115	do 3000	345
1500- 2500	58	3000 - 5000	230
pow. 2500	0	5 000 - 7000	115
		pow. 7 000	0



konsola wolnostojąca

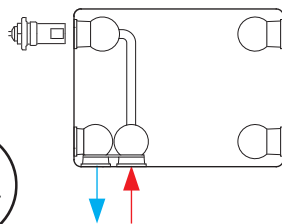


/11

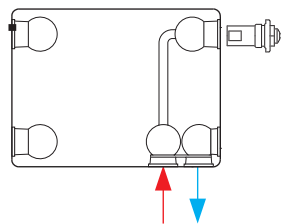
/22



przyłącze lewe




przyłącze prawe



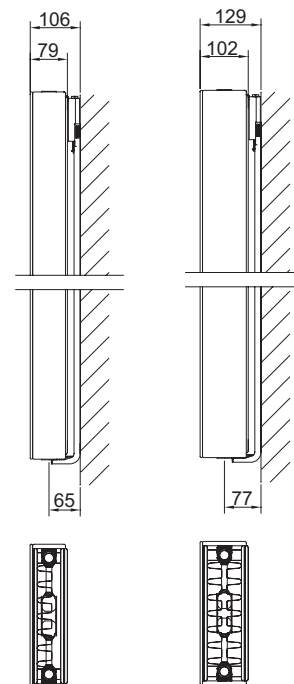
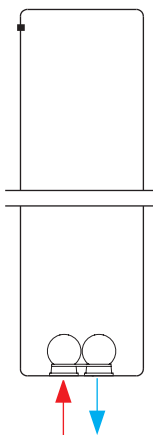
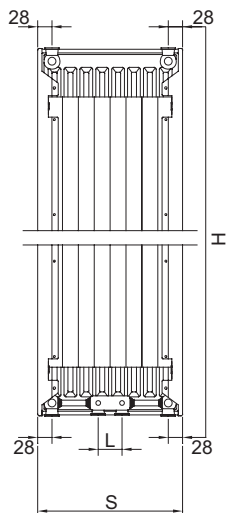
POINT S	H [mm]	S [mm]	L [mm]	Masa [kg]	Moc [W]			Cena [zł netto]	
					90/70/20°	75/65/20°	55/45/20°		
POINT S 500 1/22	22/50/50	500	500	450	16,6	881	694	356	1479
POINT S 500 2/22	22/50/60	500	600	450	20	1057	833	427	1589
POINT S 500 4/22	22/50/80	500	800	450	26,5	1410	1110	569	1796
POINT S 500 6/22	22/50/100	500	1000	450	33,2	1762	1388	711	2038
POINT S 500 7/22	22/50/120	500	1200	450	40	2114	1666	854	2326
POINT S 600 1/22	22/60/50	600	500	550	20	1017	801	409	1543
POINT S 600 2/22	22/60/60	600	600	550	24	1221	961	491	1626
POINT S 600 3/22	22/60/70	600	700	550	28	1424	1121	573	1778
POINT S 600 4/22	22/60/80	600	800	550	32	1628	1281	655	1873
POINT S 600 5/22	22/60/90	600	900	550	36	1831	1441	736	2038
POINT S 600 6/22	22/60/100	600	1000	550	40	2034	1601	818	2137
POINT S 600 7/22	22/60/120	600	1200	550	48	2441	1921	982	2429
POINT S 600 8/22	22/60/140	600	1400	550	56	2848	2241	1145	2833
POINT S 600 9/22	22/60/160	600	1600	550	64	3255	2562	1309	3211
POINT S 600 10/22	22/60/180	600	1800	550	72	3662	2882	1473	3568

Przy zamówieniu proszę podać formę podłączenia dolnego: skrajne lewe, skrajne prawe, boczne prawe, boczne lewe. Grzejniki o szerokości od 400mm do 1400mm dodatkowo mogą posiadać 2 konsoly wolnostojące; powyżej 1400mm - 3 konsoly wolnostojące.

PODŁĄCZENIA standardowe cena zł netto: pod zamówienie	dolne v 50	opcje kolor +25% KOLOR	boczne	boczne	konsola wolnostojąca	możliwość zamówienia innych wymiarów
	premium exclusive		dopł. 25 %	pod zamówienie	pod zamówienie	dopł. 150 zł szt
ZAWORY dedykowane (nie są w komplecie z grzejnikiem) cena zł netto:	3P-8S od 424 zł	akcesoria				



KOSZT DOSTAWY GRZEJNIKÓW			
do 1800 mm długości		powyżej 1800 mm długości	
wartość faktury netto zł	koszt dostawy zł netto	wartość faktury netto zł	koszt dostawy zł netto
do 1500	<i>115</i>	do 3000	<i>345</i>
1500- 2500	<i>58</i>	3000 - 5000	<i>230</i>
pow. 2500	<i>0</i>	5 000 - 7000	<i>115</i>
		pow. 7 000	<i>0</i>



/21

/22



VENEZIA P	H [mm]	S [mm]	L [mm]	Pow. [m ²]	Masa [kg]	Poj. [dm ³]	Moc [W]			Cena [zł netto]
							90/70/20°	75/65/20°	55/45/20°	
VENEZIA P 1600 1/22 22/160/30	1600	300	50	8,69	28,3	4,23	1282	1026	522	2924
VENEZIA P 1600 2/22 22/160/40	1600	400	50	11,6	37,7	5,64	1710	1368	696	3337
VENEZIA P 1600 3/22 22/160/50	1600	500	50	14,5	47,1	7,05	2137	1710	870	3772
VENEZIA P 1600 4/22 22/160/60	1600	600	50	17,39	56,5	8,46	2565	2052	1044	4187
VENEZIA P 1800 2/21 21/180/40	1800	400	50	5,43	38,4	6,36	1553	1224	629	2859
VENEZIA P 1800 3/21 21/180/50	1800	500	50	6,79	48	7,95	1912	1530	786	3244
VENEZIA P 1800 4/21 21/180/60	1800	600	50	8,15	57,6	9,54	2295	1836	943	3655
VENEZIA P 1800 1/22 22/180/30	1800	300	50	8,97	31,6	4,77	1387	1107	563	3148
VENEZIA P 1800 2/22 22/180/40	1800	400	50	11,96	42,12	6,36	1845	1476	750	3600
VENEZIA P 1800 3/22 22/180/50	1800	500	50	14,95	52,7	7,95	2306	1845	938	4078
VENEZIA P 1800 4/22 22/180/60	1800	600	50	17,94	63,2	9,54	2767	2214	1125	4538
VENEZIA P 1800 5/22 22/180/70	1800	700	50	20,93	73,7	11,13	3228	2583	1313	5058
*) VENEZIA P 2000 3/22 22/200/50	2000	500	50	18,87	58,2	8,85	2475	1980	1005	4228
*) VENEZIA P 2000 4/22 22/200/60	2000	600	50	22,64	69,8	10,62	2970	2376	1206	4699
*) VENEZIA P 2000 5/22 22/200/70	2000	700	50	26,42	81,5	12,39	3465	2772	1407	5261
*) VENEZIA P 2200 1/22 22/220/30	2200	300	50	11	38	6,03	1586	1269	634	3412
*) VENEZIA P 2200 2/22 22/220/40	2200	400	50	14,66	50,6	8,06	2115	1692	858	3925
*) VENEZIA P 2200 3/22 22/220/50	2200	500	50	18,33	63,3	10	2643	2115	1072	4457
*) VENEZIA P 2200 4/22 22/220/60	2200	600	50	22	76	12,06	3172	2538	1286	4973
*) VENEZIA P 2200 5/22 22/220/70	2200	700	50	25,66	88,6	14,07	3701	2961	1501	5565

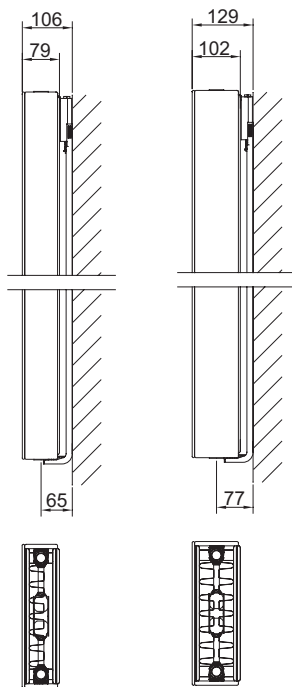
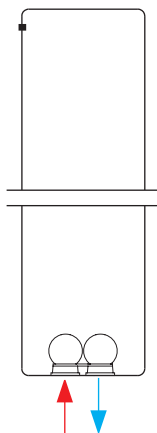
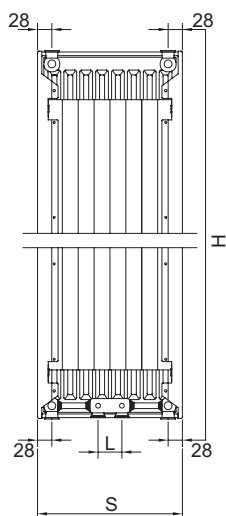
*) Grzejnik dostępny tylko w kolorze białym.

W grzejniku zasilanie **ZAWSZE** z lewej strony.

PODŁĄCZENIA standardowe <i>cena zł netto:</i>	dolne v 50 		opcje	kolor KOLOR +25% dopł. 25 %	możliwość zamówienia innych wymiarów pod zamówienie czas realizacji 3-4 miesiące	
ZAWORY dedykowane (nie są w komplecie z grzejnikiem) <i>cena zł netto:</i>	twins 		akcesoria			

56 VENEZIA S

GRZEJNIKI PŁYTOWE



/21

/22



KOSZT DOSTAWY GRZEJNIKÓW

do 1800 mm długości		powyżej 1800 mm długości	
wartość faktury netto zł	koszt dostawy zł netto	wartość faktury netto zł	koszt dostawy zł netto
do 1500	115	do 3000	345
1500- 2500	58	3000 - 5000	230
pow. 2500	0	5 000 - 7 000	115
		pow. 7 000	0



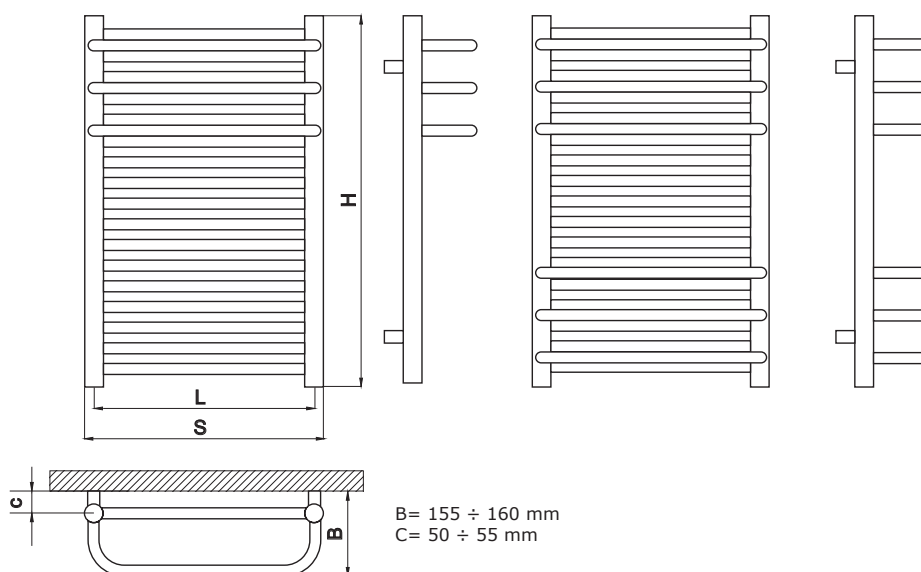
VENEZIA S	H [mm]	S [mm]	L [mm]	Pow. [m ²]	Masa [kg]	Poj. [dm ³]	Moc [W]			Cena [zł netto]	
							90/70/20°	75/65/20°	55/45/20°		
VENEZIA S 1600 1/22	22/160/30	1600	300	50	8,69	28,3	4,23	1282	1026	522	3016
VENEZIA S 1600 2/22	22/160/40	1600	400	50	11,6	37,7	5,64	1710	1368	696	3440
VENEZIA S 1600 3/22	22/160/50	1600	500	50	14,5	47,1	7,05	2137	1710	870	3889
VENEZIA S 1600 4/22	22/160/60	1600	600	50	17,39	56,5	8,46	2565	2052	1044	4307
VENEZIA S 1800 1/21	21/180/30	1800	300	50	4,07	28,8	4,77	1147	918	472	2947
VENEZIA S 1800 2/21	21/180/40	1800	400	50	5,43	38,4	6,36	1553	1224	629	3345
VENEZIA S 1800 3/21	21/180/50	1800	500	50	6,79	48	7,95	1912	1530	786	3769
VENEZIA S 1800 4/21	21/180/60	1800	600	50	8,15	57,6	9,54	2295	1836	943	4161
VENEZIA S 1800 1/22	22/180/30	1800	300	50	8,97	31,6	4,77	1387	1107	563	3241
VENEZIA S 1800 2/22	22/180/40	1800	400	50	11,96	42,12	6,36	1845	1476	750	3704
VENEZIA S 1800 3/22	22/180/50	1800	500	50	14,95	52,7	7,95	2306	1845	938	4201
VENEZIA S 1800 4/22	22/180/60	1800	600	50	17,94	63,2	9,54	2767	2214	1125	4674
*) VENEZIA S 2000 1/22	22/200/30	2000	300	50	11,32	34,9	5,31	1485	1188	603	3325
*) VENEZIA S 2000 2/22	22/200/40	2000	400	50	15,1	46,6	7,08	1980	1584	804	3824
*) VENEZIA S 2000 3/22	22/200/50	2000	500	50	18,87	58,2	8,85	2475	1980	1005	4352
*) VENEZIA S 2000 4/22	22/200/60	2000	600	50	22,64	69,8	10,62	2970	2376	1206	4847

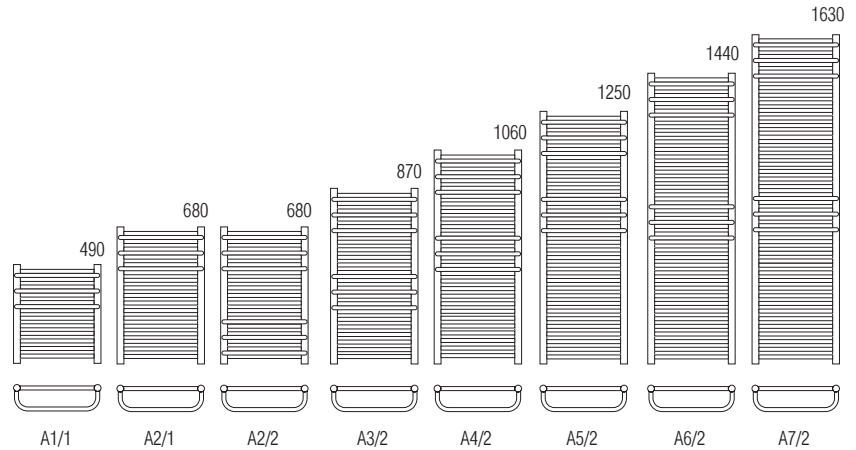
*) Grzejnik dostępny tylko w kolorze białym.

W grzejniku zasilanie **ZAWSZE** z lewej strony.

PODŁĄCZENIA standardowe cena zł netto:	dolne v 50 	opcje	kolor KOLOR +25% dopł. 25 %	możliwość zamówienia innych wymiarów pod zamówienie czas realizacji 3-4 miesiące
ZAWORY dedykowane (nie są w komplecie z grzejnikiem) cena zł netto:	twins od 642 zł	akcesoria		

grzejniki standardowe





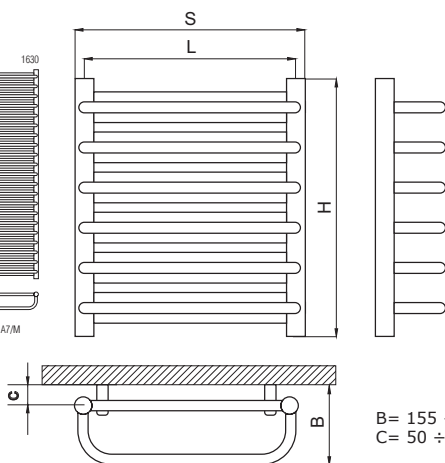
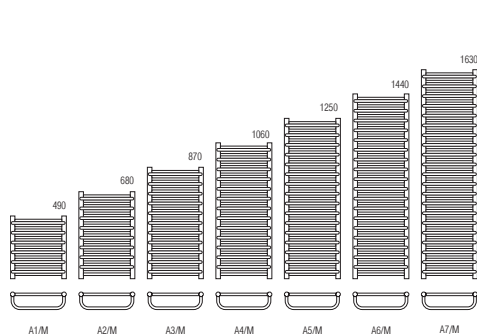
ARIA (A)	H [mm]	S [mm]	L [mm]	Pow. [m ²]	Masa [kg]	Poj. [dm ³]	Moc grzałki [W]	Moc [W]			Cena [zł netto]
								90/70/20°	75/65/20°	55/45/20°	
A1-350/1	490	385	350	0,42	4,2	1,8	200	280	225	125	424
A2-350/1	680	385	350	0,57	5,6	2,5	300	370	300	165	512
A2-350/2	680	385	350	0,62	6,3	2,8	300	410	330	180	549
A2-350/B2-500*	680	385	350	0,62	6,3	2,8	300	410	330	180	599
A3-350/2	870	385	350	0,78	7,6	3,4	300	565	450	240	624
A4-350/2	1060	385	350	0,92	9,1	4,1	300	635	510	275	719
A5-350/2	1250	385	350	1,06	10,0	4,6	300	750	600	320	789
A6-350/2	1440	385	350	1,20	12,0	5,2	600	865	690	365	882
A7-350/2	1630	385	350	1,33	14,0	5,9	600	930	740	390	1000
A1-400/1	490	435	400	0,46	4,7	2,0	200	310	250	135	438
A2-400/1	680	435	400	0,62	6,1	2,4	300	415	335	185	525
A2-400/2	680	435	400	0,76	7,1	3,0	300	525	420	225	566
A2-400/B2-500*	680	435	400	0,76	7,1	3,0	300	525	420	225	617
A3-400/2	870	435	400	0,89	8,5	3,7	300	615	495	265	641
A4-400/2	1060	435	400	1,00	9,9	4,4	300	705	565	300	722
A5-400/2	1250	435	400	1,15	11,6	5,0	600	835	665	355	815
A6-400/2	1440	435	400	1,33	13,2	5,7	600	955	760	405	908
A7-400/2	1630	435	400	1,48	14,9	6,1	600	1060	840	440	1030
A1-500/1	490	535	500	0,55	5,5	2,3	300	380	305	170	468
A2-500/1	680	535	500	0,75	7,2	2,9	300	505	405	220	561
A2-500/2	680	535	500	0,85	8,2	3,3	300	580	465	250	608
A2-500/B2-500*	680	535	500	0,85	8,2	3,3	300	580	465	250	658
A3-500/2	870	535	500	1,04	9,9	4,3	300	710	570	305	700
A4-500/2	1060	535	500	1,22	11,9	5,1	600	825	660	350	792
A5-500/2	1250	535	500	1,41	13,6	5,8	600	925	735	395	884
A6-500/2	1440	535	500	1,60	15,3	6,7	600	1075	855	450	979
A7-500/2	1630	535	500	1,78	17,2	7,3	900	1215	965	505	1111
A1-600/1	490	635	600	0,64	6,2	2,6	300	445	360	195	507
A2-600/1	680	635	600	0,87	8,3	3,5	300	590	475	255	604
A2-600/2	680	635	600	0,99	9,5	4,0	300	675	540	290	673
A3-600/2	870	635	600	1,20	11,7	4,9	600	820	655	350	767
A4-600/2	1060	635	600	1,42	13,7	5,8	600	965	770	405	826
A5-600/2	1250	635	600	1,63	15,8	7,0	600	1110	880	465	964
A6-600/2	1440	635	600	1,85	17,9	8,3	900	1255	995	520	1064
A7-600/2	1630	635	600	2,06	20,1	9,1	900	1395	1110	580	1202

*) podł. boczne
na stanie magazynowym

PODŁĄCZENIA standardowe cena zł netto:	dolne 	krzyżowe 	opcje cena zł netto:	kolor +40% KOLOR dopl. 40 %	boczne dopl. 50 zł	dolne v 50 dopl. 70 zł	wodno-elekr. 	elektryczne 	
	ZAWORY dedykowane (nie są w komplecie z grzejnikiem) cena zł netto:	swing od 299 zł		vision od 505 zł	akcesoria cena zł netto:	grzałki elektr. (str. 85-86)	dopl.: + koszt grzałki (str. 85-86) + koszt napełnienia wg wzoru: pojemn. x 35 zł katalogowo netto		

60 MARIO (A/M)

GRZEJNIKI STANDARDOWE



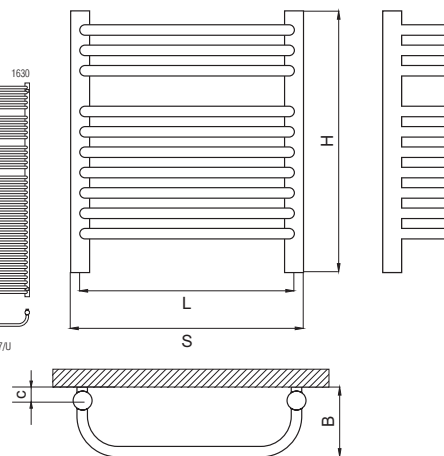
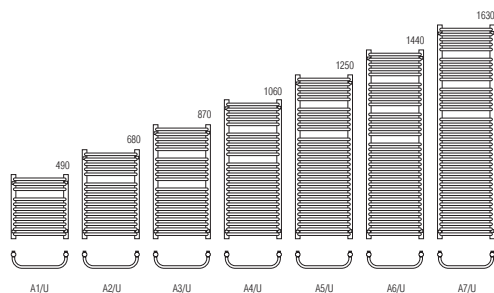

B = 155 ÷ 160 mm
C = 50 ÷ 55 mm



MARIO (A/M)	H [mm]	S [mm]	L [mm]	Pow. [m ²]	Masa [kg]	Poj. [dm ³]	Moc grzałki [W]	Moc [W]			Cena [zł netto]
								90/70/20°	75/65/20°	55/45/20°	
A1-350/M	490	385	350	0,50	5,1	2,1	200	375	300	165	439
A2-350/M	680	385	350	0,61	6,9	3,2	300	465	375	200	543
A2-350/M/B-500*	680	385	350	0,61	6,9	3,2	300	465	375	200	593
A3-350/M	870	385	350	0,91	9,1	3,9	300	575	460	245	654
A4-350/M	1060	385	350	1,09	10,9	4,0	300	685	550	295	755
A5-350/M	1250	385	350	1,31	13,1	4,7	600	820	655	350	875
A6-350/M	1440	385	350	1,53	15,3	5,6	600	945	755	400	977
A7-350/M	1630	385	350	1,75	17,1	6,5	600	1100	875	540	1129
A1-400/M	490	435	400	0,56	5,4	2,3	300	430	345	185	449
A2-400/M	680	435	400	0,78	7,6	3,4	300	540	430	230	553
A2-400/M/B-500*	680	435	400	0,78	7,6	3,4	300	540	430	230	603
A3-400/M	870	435	400	1,03	9,8	4,2	300	655	525	280	673
A4-400/M	1060	435	400	1,24	12,1	5,1	600	780	625	335	775
A5-400/M	1250	435	400	1,49	14,4	6,1	600	935	745	395	898
A6-400/M	1440	435	400	1,71	16,7	7,1	600	1080	860	455	1004
A7-400/M	1630	435	400	1,93	19,0	8,1	900	1260	1000	525	1160
A8-400/M	1820	435	400	2,15	21,3	9,1	900	1310	1050	565	1252
A1-500/M	490	535	500	0,68	6,5	2,7	300	510	410	220	475
A2-500/M	680	535	500	0,94	8,9	4,0	300	635	510	270	580
A2-500/M/B-500*	680	535	500	0,94	8,9	4,0	300	635	510	270	630
A3-500/M	870	535	500	1,23	11,8	4,9	600	780	625	330	716
A4-500/M	1060	535	500	1,49	14,2	6,0	600	935	745	395	826
A5-500/M	1250	535	500	1,79	17,1	7,2	600	1120	890	465	960
A6-500/M	1440	535	500	2,05	19,8	8,3	900	1285	1025	540	1074
A7-500/M	1630	535	500	2,31	22,5	9,4	900	1495	1190	625	1235
A8-500/M	1820	535	500	2,57	25,2	10,5	900	1570	1260	680	1574
A1-600/M	490	635	600	0,79	7,4	3,1	300	560	450	240	506
A2-600/M	680	635	600	1,09	10,3	4,5	300	710	570	300	616
A3-600/M	870	635	600	1,44	15,5	5,6	600	905	720	380	767
A4-600/M	1060	635	600	1,75	16,4	6,8	600	1085	865	455	887
A5-600/M	1250	635	600	2,09	19,6	8,2	900	1315	1045	550	1028
A6-600/M	1440	635	600	2,40	22,6	9,6	900	1535	1220	640	1153
A7-600/M	1630	635	600	2,70	25,6	11,0	1200	1800	1435	755	1324
A8-600/M	1820	635	600	3,00	28,6	12,4	1200	1855	1485	800	1519

*) podł. boczne

PODŁĄCZENIA standardowe <i>cena zł netto:</i>	dolne 	krzyżowe 	opcje <i>cena zł netto:</i>	kolor +40% dopl. 40 %	boczne dopl. 50 zł	dolne v 50 dopl. 70 zł	wodno-elekt. 	elektryczne 	
ZAWORY dedykowane (nie są w komplecie z grzejnikiem) <i>cena zł netto:</i>	swing od 299 zł	vision od 505 zł	akcesoria <i>cena zł netto:</i>	grzałki elektr. (str. 85-86)					dopl. : + koszt grzałki (str. 85-86) + koszt napełnienia wg wzoru: pojemn. x 35 zł katalogowo netto

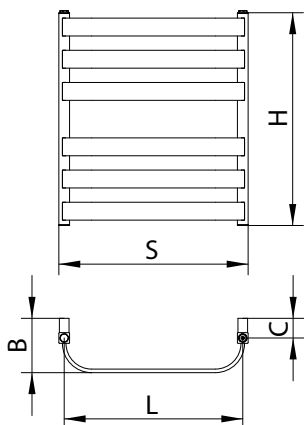


B = 155 ÷ 160 mm
C = 50 ÷ 55 mm

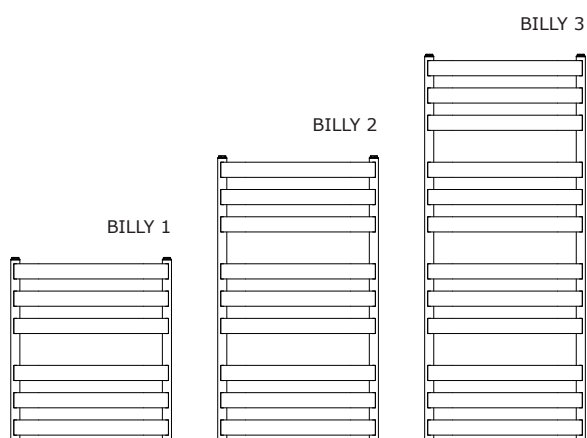
UGO (A/U)	H [mm]	S [mm]	L [mm]	Pow. [m ²]	Masa [kg]	Poj. [dm ³]	Moc grzałki [W]	Moc [W]			Cena [zł netto]
								90/70/20°	75/65/20°	55/45/20°	
A1-300/U	490	335	300	0,38	3,5	1,8	200	293	235	127	351
A2-300/U	680	335	300	0,55	4,6	2,0	300	400	320	173	431
A2-300/U/B-500*	680	335	300	0,55	4,6	2,0	300	400	320	173	481
A3-300/U	870	335	300	0,69	6,1	3,1	300	517	413	224	495
A4-300/U	1060	335	300	0,86	7,5	3,9	600	598	478	259	590
A5-300/U	1250	335	300	1,03	9,2	4,6	600	744	595	322	676
A6-300/U	1440	335	300	1,2	10,7	5,4	900	887	709	383	760
A7-300/U	1630	335	300	1,37	12,2	6,1	900	988	790	427	876
A1-400/U	490	435	400	0,45	4,2	2,0	200	335	270	150	365
A2-400/U	680	435	400	0,65	5,4	2,7	300	470	375	205	449
A2-400/U/B-500*	680	435	400	0,65	5,4	2,7	300	470	375	205	499
A3-400/U	870	435	400	0,82	7,2	3,6	300	600	480	260	523
A4-400/U	1060	435	400	1,02	8,9	4,5	300	720	575	310	609
A5-400/U	1250	435	400	1,22	10,8	5,4	600	870	695	370	697
A6-400/U	1440	435	400	1,42	12,6	6,3	600	1010	810	430	782
A7-400/U	1630	435	400	1,62	14,4	7,2	900	1150	920	485	905
A1-500/U	490	535	500	0,52	4,9	2,3	200	380	305	165	387
A2-500/U	680	535	500	0,75	6,2	3,2	300	545	435	235	478
A2-500/U/B-500*	680	535	500	0,75	6,2	3,2	300	545	435	235	528
A3-500/U	870	535	500	0,95	8,3	4,2	300	680	550	295	562
A4-500/U	1060	535	500	1,18	10,3	5,2	600	845	675	365	638
A5-500/U	1250	535	500	1,41	12,4	6,3	600	1005	800	430	736
A6-500/U	1440	535	500	1,64	14,5	7,3	900	1145	915	490	830
A7-500/U	1630	535	500	1,87	16,6	8,4	900	1320	1055	555	958
A1-600/U	490	635	600	0,59	5,5	2,6	300	430	345	190	426
A2-600/U	680	635	600	0,85	7,1	3,6	300	620	495	270	531
A3-600/U	870	635	600	1,07	9,4	4,6	600	775	620	335	636
A4-600/U	1060	635	600	1,33	11,8	5,8	600	955	765	410	699
A5-600/U	1250	635	600	1,59	14,0	7,0	900	1145	915	490	784
A6-600/U	1440	635	600	1,86	16,4	8,1	900	1300	1040	550	888
A7-600/U	1630	635	600	2,12	18,8	9,2	900	1490	1190	630	1019

*) podł. boczne
na stanie magazynowym

PODŁĄCZENIA standardowe cena zł netto:	dolne	krzyżowe	opcje cena zł netto:	kolor +40%	boczne	wodno-elekt.	elektryczne
				dopł. 40 %	dopł. 50 zł		
ZAWORY dedykowane (nie są w komplecie z grzejnikiem) cena zł netto:	swing	vision	akcesoria cena zł netto:	grzałki elektr.	dopł.: + koszt grzałki (str. 85-86) + koszt napełnienia wg wzoru: pojemn. x 35 zł katalogowo netto		
	od 299 zł	od 505 zł		(str. 85-86)			

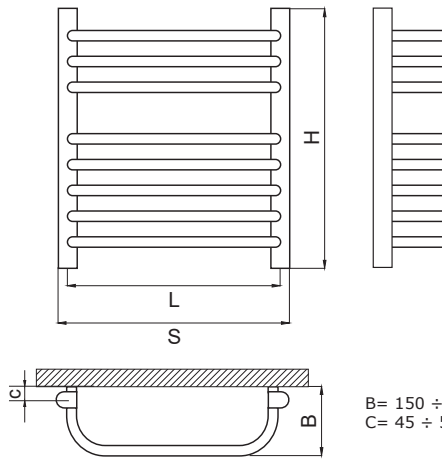



B = 152 ÷ 157 mm
C = 55 ÷ 60 mm

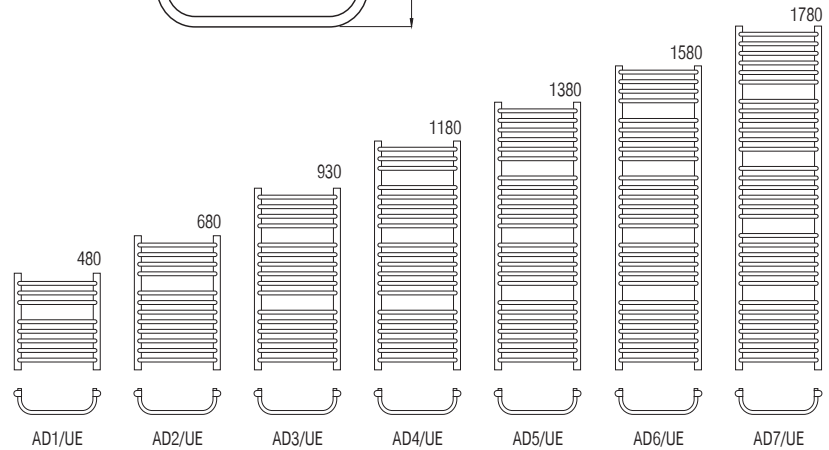


BILLY	H [mm]	S [mm]	L [mm]	Pow. [m ²]	Masa [kg]	Poj. [dm ³]	Moc grzałki [W]	Moc [W]			Cena [zł netto]	
								90/70/20°	75/65/20°	55/45/20°	biały	czarny
BILLY 1	595	530	500	0,55	6,4	2,0	300	368	298	160	520	620
BILLY 2	930	530	500	0,84	9,6	3,1	300	560	452	243	680	815
BILLY 3	1265	530	500	1,12	12,8	4,2	600	740	595	320	850	990

PODŁĄCZENIA standardowe <i>cena zł netto:</i>	dolne	krzyżowe	opcje <i>cena zł netto:</i>	kolor <small>+40%</small> <small>KOLOR</small>	boczne	wodno-elekr.	elektryczne
	ZAWORY dedykowane <small>(nie są w komplecie z grzejnikiem)</small> <i>cena zł netto:</i>	swing		vision	akcesoria <i>cena zł netto:</i>	grzałki elektr. <small>(str. 85-86)</small>	<small>dopl. 100 zł</small>



B= 150 ÷ 160 mm
C= 45 ÷ 55 mm

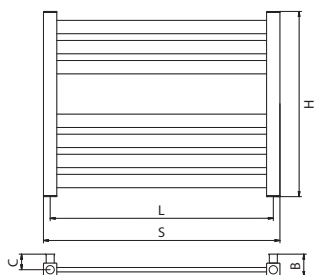


UMBERTO (AD/UE)	H [mm]	S [mm]	L [mm]	Pow. [m ²]	Masa [kg]	Poj. [dm ³]	Moc grzałki [W]	Moc [W]			Cena [zł netto]
								90/70/20°	75/65/20°	55/45/20°	
AD1-400/UE	480	450	400	0,38	3,3	1,65	200	285	230	125	295
AD2-400/UE	680	450	400	0,54	4,8	2,41	300	405	325	175	367
AD3-400/UE	930	450	400	0,73	6,5	3,24	300	540	430	235	452
AD4-400/UE	1180	450	400	1,04	8,1	4,09	300	670	535	290	532
AD5-400/UE	1380	450	400	1,13	10,1	5,02	600	795	635	345	640
AD6-400/UE	1580	450	400	1,31	11,6	5,77	600	900	720	390	760
AD7-400/UE	1780	450	400	1,50	13,2	6,56	600	1010	810	435	830
AD1-500/UE	480	550	500	0,42	3,7	1,85	200	315	250	135	303
AD2-500/UE	680	550	500	0,62	5,4	2,71	300	460	370	200	382
AD3-500/UE	930	550	500	0,83	7,2	3,64	300	610	490	265	477
AD4-500/UE	1180	550	500	1,17	9,0	4,39	600	760	610	335	561
AD5-500/UE	1380	550	500	1,28	11,1	5,62	600	920	735	395	644
AD6-500/UE	1580	550	500	1,48	12,9	6,23	600	1050	840	455	775
AD7-500/UE	1780	550	500	1,70	14,7	7,44	900	1185	950	515	845
AD1-600/UE	480	650	600	0,47	4,1	2,05	200	375	300	160	312
AD2-600/UE	680	650	600	0,70	6,1	3,01	300	555	445	240	396
AD3-600/UE	930	650	600	0,93	7,9	4,05	300	740	590	315	494
AD4-600/UE	1180	650	600	1,30	9,9	5,09	600	920	735	395	584
AD5-600/UE	1380	650	600	1,43	12,2	6,22	600	1100	880	480	691
AD6-600/UE	1580	650	600	1,65	14,3	7,29	900	1235	990	540	855
AD7-600/UE	1780	650	600	1,89	16,1	8,21	900	1390	1110	605	940


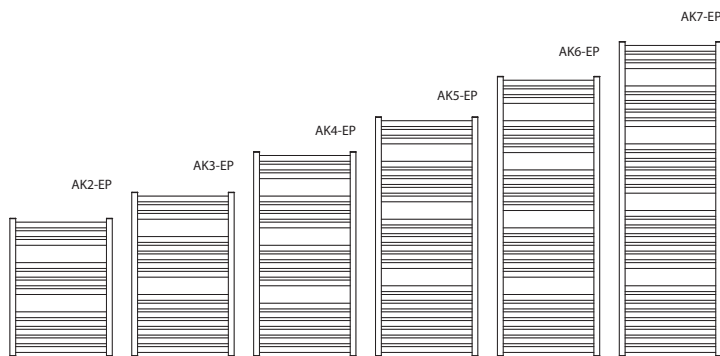
PODŁĄCZENIA standardowe <i>cena zł netto:</i>	dolne	krzyżowe	opcje <i>cena zł netto:</i>	kolor +40%	boczne	wodno-elekt.	elektryczne
ZAWORY dedykowane <small>(nie są w komplecie z grzejnikiem)</small> <i>cena zł netto:</i>	swing	vision	akcesoria <i>cena zł netto:</i>	grzałki elektr.	dopł.: + koszt grzałki (str. 85-86) + koszt napełnienia wg wzoru: pojemn. x 35 zł katalogowo netto		

64 PINO K (AK/EP)

GRZEJNIKI STANDARDOWE



B = 70 ÷ 75 mm
C = 55 ÷ 60 mm

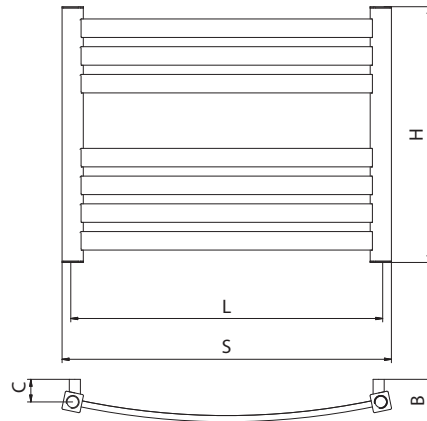



PINO K (AK/EP)	H [mm]	S [mm]	L [mm]	Pow. [m ²]	Masa [kg]	Poj. [dm ³]	Moc grzałki [W]	Moc [W]			Cena [zł netto]
								90/70/20°	75/65/20°	55/45/20°	
AK1-350/EP	415	380	350	0,21	2,4	1,2	200	198	159	85	370
AK2-350/EP	715	380	350	0,41	5,9	2,8	300	338	271	145	507
AK3-350/EP	850	380	350	0,52	6,2	3,4	300	411	329	177	600
AK4-350/EP	1060	380	350	0,62	8,6	4,1	300	486	389	209	656
AK5-350/EP	1240	380	350	0,76	9,7	4,9	300	597	478	256	742
AK6-350/EP	1450	380	350	0,89	10,8	5,8	600	681	545	291	846
AK7-350/EP	1630	380	350	1,05	12,4	6,5	600	791	632	338	991
AK1-400/EP	415	430	400	0,24	2,9	1,3	200	225	180	100	376
AK2-400/EP	715	430	400	0,45	6,4	2,9	300	375	300	160	514
AK3-400/EP	850	430	400	0,57	6,8	3,5	300	450	360	195	611
AK4-400/EP	1060	430	400	0,68	9,3	4,2	300	530	425	230	669
AK5-400/EP	1240	430	400	0,84	10,6	5,1	600	655	525	285	762
AK6-400/EP	1450	430	400	0,97	11,8	6	600	740	590	320	861
AK7-400/EP	1630	430	400	1,14	13,5	6,8	900	855	685	370	1010
AK1-500/EP	415	530	500	0,3	3,9	1,4	200	235	190	100	393
AK2-500/EP	715	530	500	0,54	7,4	3,2	300	470	310	165	537
AK3-500/EP	850	530	500	0,67	8,1	3,8	300	490	375	200	637
AK4-500/EP	1060	530	500	0,81	10,8	4,5	600	555	445	240	708
AK5-500/EP	1240	530	500	0,99	12,4	5,5	600	680	545	295	816
AK6-500/EP	1450	530	500	1,14	13,8	6,4	900	770	615	330	904
AK7-500/EP	1630	530	500	1,33	15,8	7,4	900	890	710	380	1070
AK1-600/EP	415	630	600	0,35	4,9	1,6	300	280	225	120	418
AK2-600/EP	715	630	600	0,62	8,4	3,4	300	460	370	200	575
AK3-600/EP	850	630	600	0,78	9,3	4,1	600	570	455	245	682
AK4-600/EP	1060	630	600	0,94	12,2	4,9	600	675	540	290	762
AK5-600/EP	1240	630	600	1,14	14,2	5,9	900	810	650	350	886
AK6-600/EP	1450	630	600	1,31	15,8	7	900	920	735	395	974
AK7-600/EP	1630	630	600	1,52	18,1	7,9	900	1060	850	460	1153

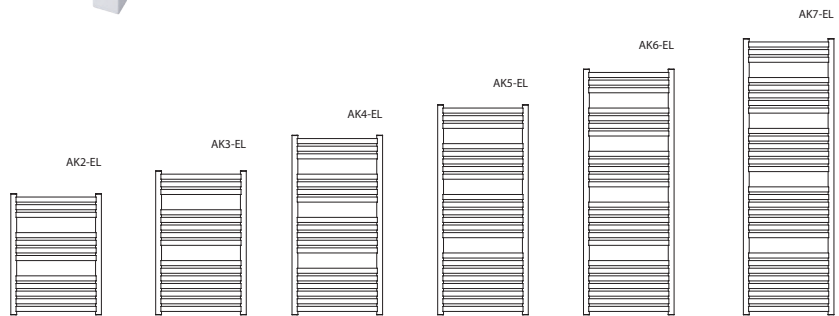
na stanie magazynowym

Podłączenie dolne V-50 - opcja.

PODŁĄCZENIA standardowe cena zł netto:	dolne 	krzyżowe 	opcje cena zł netto:	kolor +40% dopl. 40 %	boczne dopl. 50 zł	boczne dopl. 50 zł	dolne v 50 dopl. 70 zł	wodno-elekr. 	elektryczne 	
ZAWORY dedykowane (nie są w komplecie z grzejnikiem) cena zł netto:	swing od 299 zł	vision od 505 zł	akcesoria cena zł netto:	grzałki elektr. (str. 85-86)	suszarka VP (str. 93)	wieszaki dopl. (str. 92)				dopl.: + koszt grzałki (str. 85-86) + koszt napełnienia wg wzoru: pojemn. x 35 zł katalogowo netto



B = 90 ÷ 95 mm
C = 60 ÷ 65 mm




ENZO K (AK/EL)	H [mm]	S [mm]	L [mm]	Pow. [m ²]	Masa [kg]	Poj. [dm ³]	Moc grzałki [W]	Moc [W]			Cena [zł netto]
								90/70/20°	75/65/20°	55/45/20°	
AK1-500/EL	415	530	500	0,32	4,0	1,4	---	240	195	105	416
AK2-500/EL	715	530	500	0,56	7,5	3,2	300	395	320	170	571
AK3-500/EL	850	530	500	0,69	8,3	3,8	300	490	390	210	677
AK4-500/EL	1060	530	500	0,83	11,1	4,5	300	570	455	245	752
AK5-500/EL	1240	530	500	0,99	12,5	5,5	300	700	560	300	864
AK6-500/EL	1450	530	500	1,15	13,9	6,4	600	795	635	340	965
AK7-500/EL	1630	530	500	1,33	16,1	7,4	600	910	730	395	1133
AK1-600/EL	415	630	600	0,37	4,6	1,6	200	295	235	130	441
AK2-600/EL	715	630	600	0,64	8,5	3,4	300	475	380	205	607
AK3-600/EL	850	630	600	0,79	9,5	4,1	300	595	475	255	726
AK4-600/EL	1060	630	600	0,88	12,4	4,9	300	695	555	300	808
AK5-600/EL	1240	630	600	1,15	14,3	5,8	600	840	670	365	935
AK6-600/EL	1450	630	600	1,32	15,9	6,9	600	950	760	410	1026
AK7-600/EL	1630	630	600	1,53	18,4	7,9	600	1100	880	475	1215

na stanie magazynowym


Grzejnik ŁUKOWY L-400 mm (minimum)

PODŁĄCZENIA standardowe <i>cena zł netto:</i>	dolne	krzyżowe	opcje <i>cena zł netto:</i>	kolor +40%	boczne	wodno-elekt.	elektryczne
ZAWORY dedykowane <small>(nie są w komplecie z grzejnikiem)</small> <i>cena zł netto:</i>	swing	vision	akcesoria <i>cena zł netto:</i>	grzałki elektr.	suszarka VL	wieszaki	dopl. : + koszt grzałki (str. 85-86) + koszt napełnienia wg wzoru: pojemn. x 35 zł katalogowo netto


THOR 1



THOR 2



THOR 3



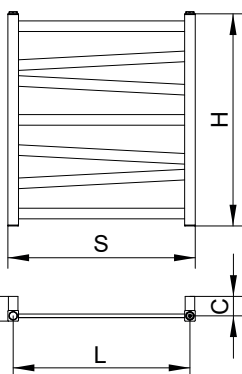
B= 60 mm
C= 65 mm



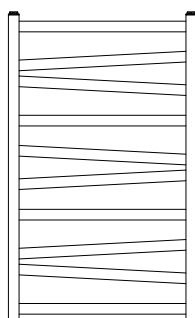
RIVER



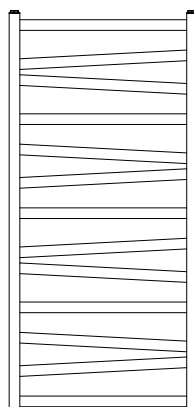
RIVER 1



RIVER 2



RIVER 3

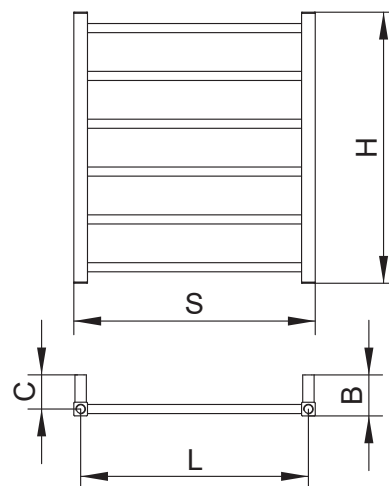


B= 70 ÷ 80 mm
C= 55 ÷ 65 mm

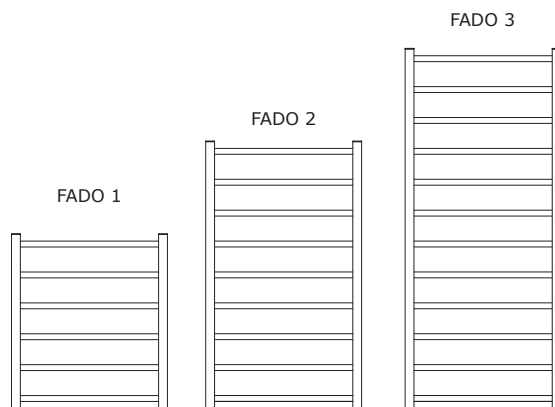


THOR, RIVER	H [mm]	S [mm]	L [mm]	Pow. [m ²]	Masa [kg]	Poj. [dm ³]	Moc grzałki [W]	Moc [W]			Cena [zł netto]
								90/70/20°	75/65/20°	55/45/20°	
THOR 1	595	530	500	0,36	4,7	1,5	200	265	210	114	329
THOR 2	910	530	500	0,55	6,7	2,3	300	400	320	170	445
THOR 3	1225	530	500	0,73	8,7	3,1	300	530	425	227	553
RIVER 1	600	530	500	0,41	4,7	1,6	300	126	235	293	329
RIVER 2	865	530	500	0,59	6,7	2	300	177	333	415	445
RIVER 3	1130	530	500	0,76	8,6	2,6	300	231	434	540	553

PODŁĄCZENIA standardowe cena zł netto:	dolne	krzyżowe	opcje	kolor	boczne	dolne v 50	wodno-elekt.	elektryczne
				KOLOR +40% dopl. 40 %	dopl. 50 zł	dopl. 70 zł		
ZAWORY dedykowane (nie są w komplecie z grzejnikiem) cena zł netto:	swing	vision	akcesoria	grzałki elektr.	dopl.: + koszt grzałki (str. 85-86) + koszt napełnienia wg wzoru: pojemn. x 35 zł katalogowo netto			
	od 299 zł	od 505 zł		(str. 85-86)				



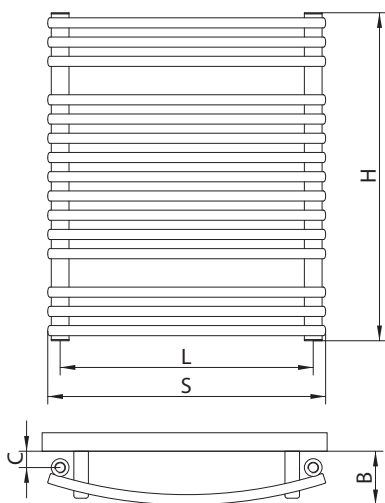
B= 80 ÷ 100 mm
C= 65 ÷ 85 mm



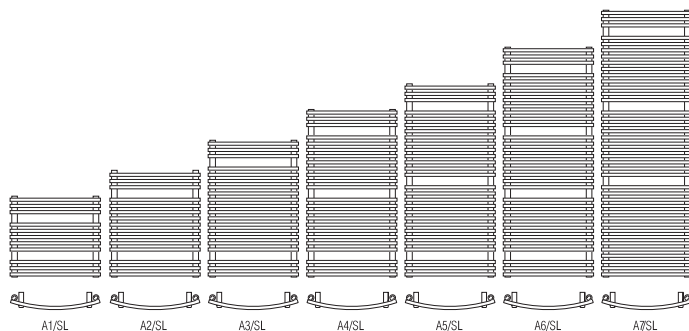

FADO biały lub czarny	H [mm]	S [mm]	L [mm]	Pow. [m ²]	Masa [kg]	Poj. [dm ³]	Moc grzałki [W]	Moc [W]			Cena [zł netto]	
								90/70/20°	75/65/20°	55/45/20°	biały	czarny
FADO 1	595	530	500	0,32	4,7	1,5	---	245	200	105	440	470
FADO 2	910	530	500	0,49	6,7	2,3	200	340	290	147	540	560
FADO 3	1225	530	500	0,65	8,7	3,1	300	450	360	193	650	680

Przy zamówieniu proszę podać po której stronie ma być zamontowana grzałka - (po prawej lub lewej stronie).

PODŁĄCZENIA standardowe <i>cena zł netto:</i>	dolne	krzyżowe	opcje	kolor	wodno-elekr.	elektryczne	dopl.: + koszt grzałki (str. 85-86) + koszt napełnienia wg wzoru: pojemn. x 35 zł katalogowo netto
ZAWORY dedykowane (nie są w komplecie z grzejnikiem) <i>cena zł netto:</i>	swing	vision	akcesoria	grzałki elektr.			

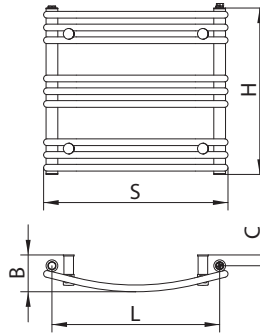



B= 120 ÷ 140 mm
C= 40 ÷ 60 mm

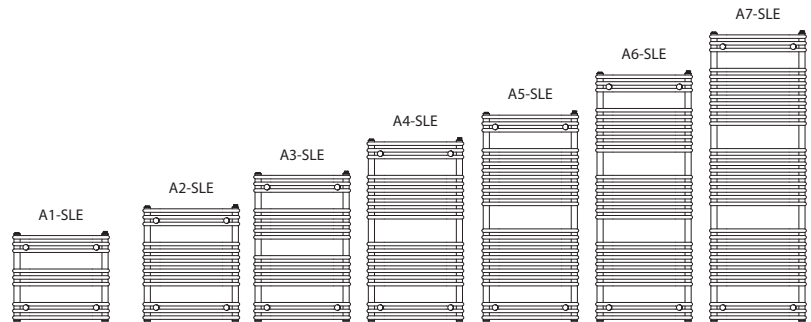


SONIA (A/SL)	H [mm]	S [mm]	L [mm]	Pow. [m ²]	Masa [kg]	Poj. [dm ³]	Moc grzałki [W]	Moc [W]			Cena [zł netto]
								90/70/20°	75/65/20°	55/45/20°	
A1-500/SL	496	550	500	0,54	4,8	2,6	200	365	295	162	352
A2-500/SL	648	550	500	0,68	6,2	3,3	300	483	390	213	434
A3-500/SL	838	550	500	0,83	7,7	4,0	300	626	505	275	520
A4-500/SL	1028	550	500	1,08	10,0	5,2	600	758	610	332	609
A5-500/SL	1180	550	500	1,26	11,5	6,1	600	860	692	376	688
A6-500/SL	1408	550	500	1,49	13,7	7,1	600	1033	830	449	769
A7-500/SL	1666	550	500	1,76	16,2	8,4	900	1223	981	529	869
A1-600/SL	496	650	600	0,62	5,6	2,9	300	427	345	189	364
A2-600/SL	648	650	600	0,77	7,0	3,7	300	566	457	250	444
A3-600/SL	838	650	600	0,94	8,6	4,5	300	735	592	323	534
A4-600/SL	1028	650	600	1,24	11,2	5,9	600	889	716	389	629
A5-600/SL	1180	650	600	1,43	13,0	6,8	600	1011	813	441	711
A6-600/SL	1408	650	600	1,82	15,4	8,0	900	1214	975	527	797
A7-600/SL	1666	650	600	2,01	18,2	9,5	900	1437	1153	621	884

PODŁĄCZENIA standardowe cena zł netto:	dolne		opcje	kolor +40%	wodno-elekr.	elektryczne	dopł.: + koszt grzałki (str. 85-86) + koszt napełnienia wg wzoru: pojemn. x 35 zł katalogowo netto
				KOLOR +40% dopł. 40 %			
ZAWORY dedykowane (nie są w komplecie z grzejnikiem) cena zł netto:	swing	vision	akcesoria	grzałki elektr.			
				od 299 zł	od 505 zł		(str. 85-86)



B = 115 ÷ 135 mm
C = 40 ÷ 60 mm

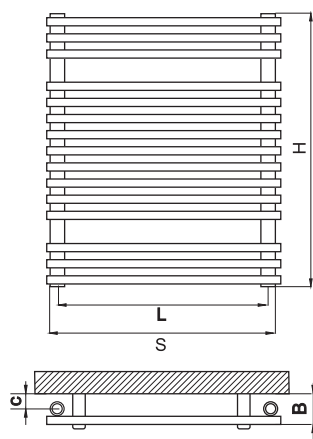


SONIA E	H [mm]	S [mm]	L [mm]	Pow. [m ²]	Masa [kg]	Poj. [dm ³]	Moc grzałki [W]	Moc [W]			Cena [zł netto]
								90/70/20°	75/65/20°	55/45/20°	
A1-500/SLE	496	550	500	0,42	3,8	2,1	300	310	249	134	329
A2-500/SLE	648	550	500	0,59	5,2	2,9	300	406	325	175	408
A3-500/SLE	838	550	500	0,74	6,4	3,6	300	525	421	226	481
A4-500/SLE	1028	550	500	0,92	8,0	4,4	400	646	517	277	565
A5-500/SLE	1180	550	500	1,09	9,4	5,2	600	743	595	319	652
A6-500/SLE	1408	550	500	1,24	10,7	6	600	889	712	381	715
A7-500/SLE	1636	550	500	1,5	12,9	7,2	600	1037	830	444	826
A8-500/SLE	1788	550	500	1,67	14,4	8	900	1126	900	481	880
A1-600/SLE	496	650	600	0,48	4,2	2,3	300	354	283	152	343
A2-600/SLE	648	650	600	0,67	5,8	3,2	300	461	370	199	426
A3-600/SLE	838	650	600	0,84	7,1	4	400	596	478	257	505
A4-600/SLE	1028	650	600	1,04	8,9	5	600	734	588	315	602
A5-600/SLE	1180	650	600	1,24	10,6	5,9	600	846	677	363	685
A6-600/SLE	1408	650	600	1,41	12,0	6,7	600	1011	809	433	755
A7-600/SLE	1636	650	600	1,71	14,5	8,1	900	1182	945	505	865
A8-600/SLE	1788	650	600	1,9	16,2	9	900	1282	1025	548	940
A1-700/SLE	496	750	700	0,53	4,7	2,5	300	395	316	170	355
A2-700/SLE	648	750	700	0,75	6,5	3,5	400	518	415	223	444
A3-700/SLE	838	750	700	0,94	7,9	4,4	400	669	536	288	518
A4-700/SLE	1028	750	700	1,17	9,8	5,5	600	823	659	353	631
A5-700/SLE	1180	750	700	1,39	11,7	6,5	600	950	760	407	720
A6-700/SLE	1408	750	700	1,58	13,3	7,4	900	1132	906	485	796
A7-700/SLE	1636	750	700	1,91	16,0	8,9	900	1324	1059	567	920
A8-700/SLE	1788	750	700	2,14	17,9	9,9	1200	1438	1150	615	999

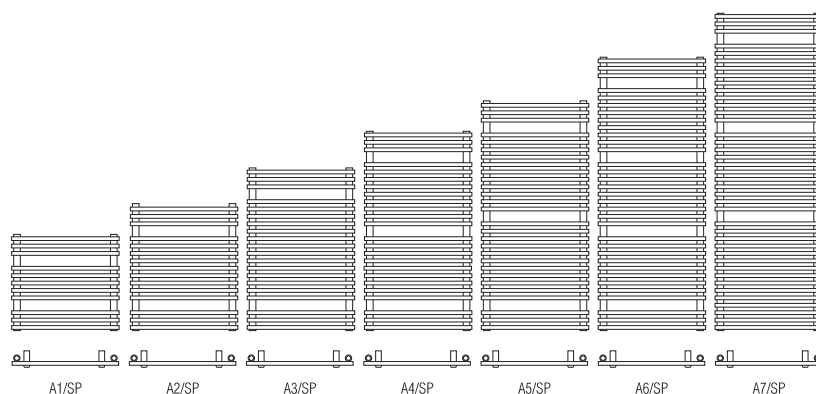

PODŁĄCZENIA standardowe <i>cena zł netto:</i>	dolne 	krzyżowe 	opcje	kolor +40% dopl. 40 %	wodno-elekt. 	elektryczne
	ZAWORY dedykowane (nie są w komplecie z grzejnikiem) <i>cena zł netto:</i>	swing od 299 zł		vision od 505 zł	akcesoria (str. 85-86)	grzałki elektr. (str. 85-86)

SARA (A/SP)

GRZEJNIKI STANDARDOWE

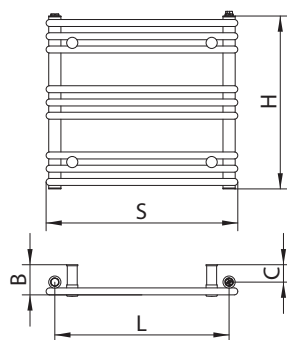



B = 70 ÷ 80 mm
C = 30 ÷ 40 mm

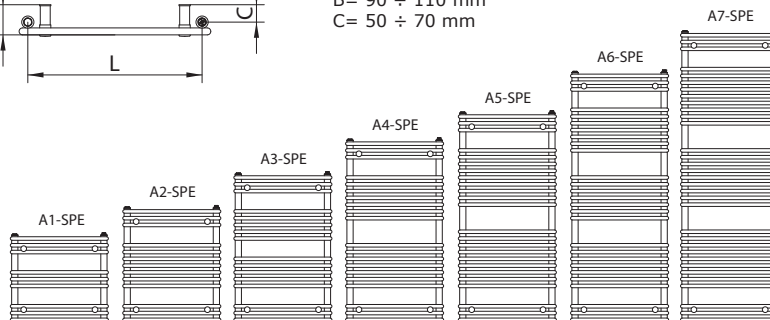


SARA (A/SP)	H [mm]	S [mm]	L [mm]	Pow. [m ²]	Masa [kg]	Poj. [dm ³]	Moc grzałki [W]	Moc [W]			Cena [zł netto]
								90/70/20°	75/65/20°	55/45/20°	
A1-400/SP	496	450	400	0,45	4,2	2,2	200	306	247	136	326
A2-400/SP	648	450	400	0,57	5,3	2,8	300	393	318	174	400
A3-400/SP	838	450	400	0,69	6,6	3,4	300	514	414	225	478
A4-400/SP	1028	450	400	0,90	8,5	4,4	300	635	513	279	563
A5-400/SP	1180	450	400	1,05	9,9	5,1	300	705	567	309	631
A6-400/SP	1408	450	400	1,24	11,7	6,1	600	848	682	371	705
A7-400/SP	1636	450	400	1,46	13,8	7,1	600	1020	820	446	785
A1-500/SP	496	550	500	0,52	4,8	2,5	200	365	295	162	343
A2-500/SP	648	550	500	0,66	6,1	3,2	300	483	390	213	425
A3-500/SP	838	550	500	0,81	7,5	3,9	300	626	505	275	511
A4-500/SP	1028	550	500	1,05	9,8	5,1	600	758	610	332	600
A5-500/SP	1180	550	500	1,23	11,3	5,9	600	860	692	376	679
A6-500/SP	1408	550	500	1,45	13,4	6,9	600	1033	830	449	760
A7-500/SP	1636	550	500	1,71	15,9	8,2	900	1223	981	529	860
A1-600/SP	496	650	600	0,60	5,5	2,8	300	427	345	189	355
A2-600/SP	648	650	600	0,75	6,9	3,6	300	566	457	250	435
A3-600/SP	838	650	600	0,92	8,4	4,4	300	735	592	323	525
A4-600/SP	1028	650	600	1,21	11,0	5,7	600	889	716	389	620
A5-600/SP	1180	650	600	1,40	12,8	6,6	600	1011	813	441	702
A6-600/SP	1408	650	600	1,79	15,1	7,8	900	1214	975	527	788
A7-600/SP	1636	650	600	1,95	17,9	9,2	900	1437	1153	621	875

PODŁĄCZENIA standardowe <i>cena zł netto:</i>	dolne 		opcje <i>cena zł netto:</i>	kolor +40% dopl. 40 %	dolne v 50 	wodno-elekr. 	elektryczne 	
ZAWORY dedykowane <small>(nie są w komplecie z grzejnikiem)</small> <i>cena zł netto:</i>	swing 	vision 	akcesoria <i>cena zł netto:</i>	grzałki elektr. (str. 85-86)			dopl.: + koszt grzałki (str. 85-86) + koszt napełnienia wg wzoru: pojemn. x 35 zł katalogowo netto	


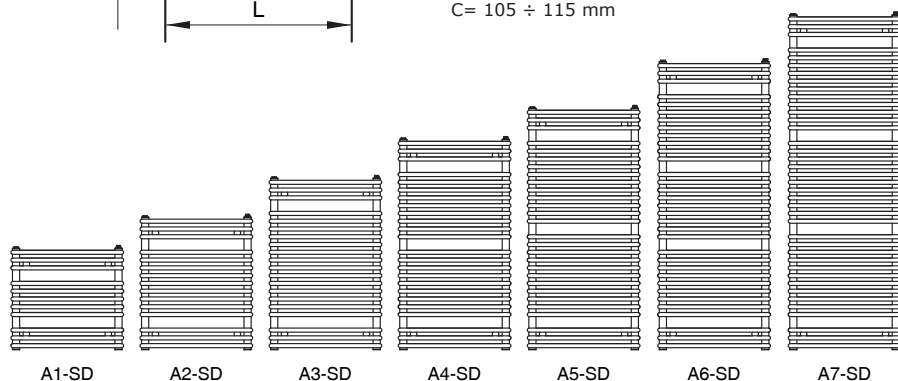
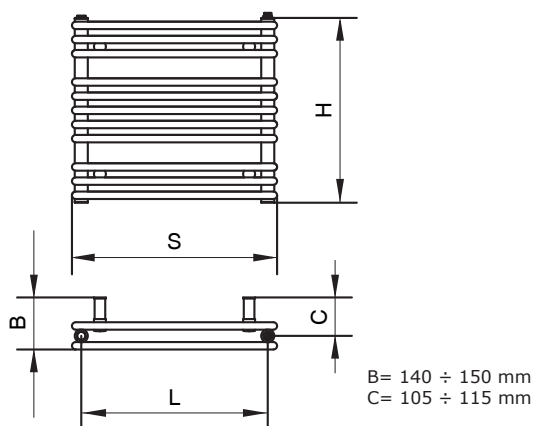


B = 90 ÷ 110 mm
C = 50 ÷ 70 mm



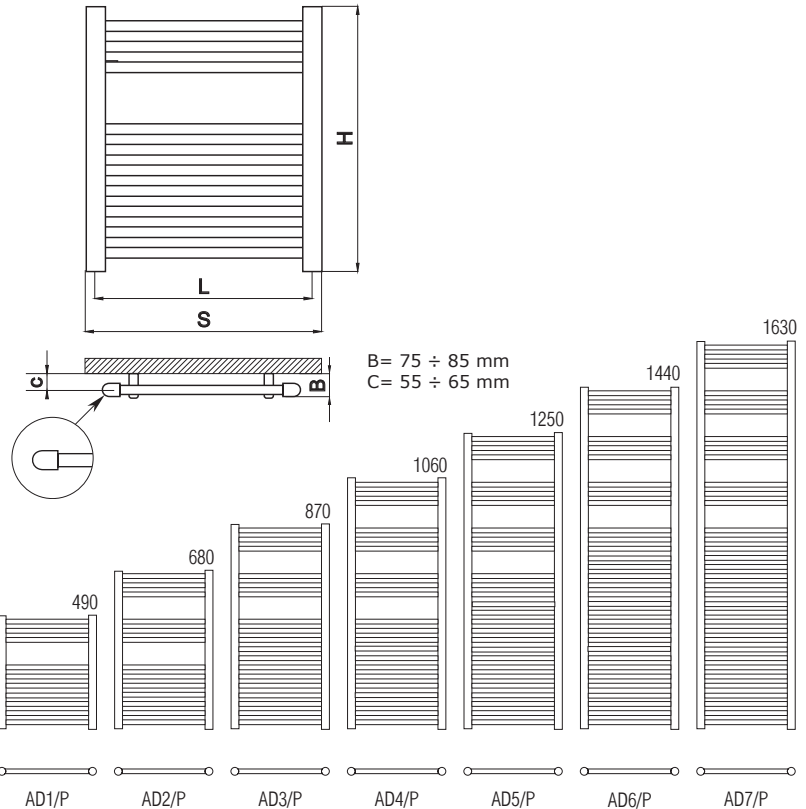
SARA E	H [mm]	S [mm]	L [mm]	Pow. [m ²]	Masa [kg]	Poj. [dm ³]	Moc grzałki [W]	Moc [W]			Cena [zł netto]
								90/70/20°	75/65/20°	55/45/20°	
A1-400/SPE	496	450	400	0,36	3,4	1,8	200	269	215	116	307
A2-400/SPE	648	450	400	0,51	4,6	2,5	300	350	280	151	380
A3-400/SPE	838	450	400	0,64	5,6	3,2	300	454	364	195	450
A4-400/SPE	1028	450	400	0,79	7,0	3,9	400	557	446	239	535
A5-400/SPE	1180	450	400	0,94	8,3	4,6	400	641	513	275	606
A6-400/SPE	1408	450	400	1,07	9,5	5,3	600	769	615	329	666
A7-400/SPE	1636	450	400	1,29	11,4	6,4	600	894	715	383	767
A8-400/SPE	1788	450	400	1,44	12,7	7,1	600	970	775	414	822
A1-500/SPE	496	550	500	0,42	3,8	2,1	300	310	249	134	320
A2-500/SPE	648	550	500	0,59	5,2	2,9	300	406	325	175	398
A3-500/SPE	838	550	500	0,74	6,4	3,6	300	525	421	226	471
A4-500/SPE	1028	550	500	0,92	8,0	4,4	400	646	517	277	563
A5-500/SPE	1180	550	500	1,09	9,4	5,2	600	743	595	319	640
A6-500/SPE	1408	550	500	1,24	10,7	6	600	889	712	381	703
A7-500/SPE	1636	550	500	1,5	12,9	7,2	600	1037	830	444	813
A8-500/SPE	1788	550	500	1,67	14,4	8	900	1126	900	481	876
A1-600/SPE	496	650	600	0,48	4,2	2,3	300	354	283	152	333
A2-600/SPE	648	650	600	0,67	5,8	3,2	300	461	370	199	416
A3-600/SPE	838	650	600	0,84	7,1	4	400	596	478	257	493
A4-600/SPE	1028	650	600	1,04	8,9	5	600	734	588	315	590
A5-600/SPE	1180	650	600	1,24	10,6	5,9	600	846	677	363	673
A6-600/SPE	1408	650	600	1,41	12,0	6,7	600	1011	809	433	741
A7-600/SPE	1636	650	600	1,71	14,5	8,1	900	1182	945	505	859
A8-600/SPE	1788	650	600	1,9	16,2	9	900	1282	1025	548	925
A1-700/SPE	496	750	700	0,53	4,7	2,5	300	395	316	170	345
A2-700/SPE	648	750	700	0,75	6,5	3,5	400	518	415	223	434
A3-700/SPE	838	750	700	0,94	7,9	4,4	400	669	536	288	516
A4-700/SPE	1028	750	700	1,17	9,8	5,5	600	823	659	353	619
A5-700/SPE	1180	750	700	1,39	11,7	6,5	600	950	760	407	707
A6-700/SPE	1408	750	700	1,58	13,3	7,4	900	1132	906	485	779
A7-700/SPE	1636	750	700	1,91	16,0	8,9	900	1324	1059	567	905
A8-700/SPE	1788	750	700	2,14	17,9	9,9	1200	1438	1150	615	979

PODŁĄCZENIA standardowe <i>cena zł netto:</i>	dolne 	krzyżowe 	opcje <i>cena zł netto:</i>	kolor + 40% dopl. 40 %	dolne v 50 	wodno-elekr. 	elektryczne 	dopl.: + koszt grzałki (str. 85-86) + koszt napełnienia wg wzoru: pojemn. x 35 zł katalogowo netto
	ZAWORY dedykowane (nie są w komplecie z grzejnikiem) <i>cena zł netto:</i>	swing 		vision 	akcesoria <i>cena zł netto:</i>	grzałki elektr. (str. 85-86)		



SARA DUO	H [mm]	S [mm]	L [mm]	Pow. [m ²]	Masa [kg]	Poj. [dm ³]	Moc grzałki [W]	Moc [W]			Cena [zł netto]
								90/70/20°	75/65/20°	55/45/20°	
A2-400/SD	648	450	400	0,97	8,5	4,5	300	561	452	246	575
A4-400/SD	1028	450	400	1,6	13,6	7,1	600	892	718	390	808
A6-400/SD	1408	450	400	2,16	18,7	9,8	600	1169	941	512	1036
A8-400/SD	1788	450	400	2,8	24,0	12,7	900	1467	1181	642	1299
A2-500/SD	648	550	500	1,18	9,9	5,2	300	706	569	311	616
A4-500/SD	1028	550	500	1,92	15,9	8,4	600	1100	885	481	870
A6-500/SD	1408	550	500	2,62	21,9	11,5	900	1468	1179	637	1121
A8-500/SD	1788	550	500	3,41	28	14,9	900	1859	1491	803	1422
A2-600/SD	648	650	600	1,36	11,5	6,0	600	845	681	372	648
A4-600/SD	1028	650	600	2,21	18,3	9,6	900	1299	1045	567	924
A6-600/SD	1408	650	600	3,01	25,1	13,2	900	1748	1404	759	1217
A8-600/SD	1788	650	600	3,9	32,0	17,1	900	2217	1778	957	1548
A2-700/SD	648	750	700	1,54	12,7	6,8	600	1007	812	444	688
A4-700/SD	1028	750	700	2,5	20,3	10,8	900	1573	1264	687	990
A6-700/SD	1408	750	700	3,41	27,9	14,9	900	2103	1688	913	1295
A8-700/SD	1788	750	700	4,4	38,0	19,3	900	2639	2116	1139	1650

PODŁĄCZENIA standardowe <i>cena zł netto:</i>		opcje <i>cena zł netto:</i>	kolor + 40% dopl. 40 %	dolne v 50 dopl. 70 zł	wodno-elekt. 	elektryczne
ZAWORY dedykowane <small>(nie są w komplecie z grzejnikiem)</small> <i>cena zł netto:</i>	swing od 299 zł	vision od 505 zł	akcesoria <i>cena zł netto:</i>	grzałki elektr. (str. 85-86)	dopl.: + koszt grzałki (str. 85-86) + koszt napełnienia wg wzoru: pojemn. x 35 zł katalogowo netto	



DORA (AD/P)	H [mm]	S [mm]	L [mm]	Pow. [m ²]	Masa [kg]	Poj. [dm ³]	Moc grzałki [W]	Moc [W]			Cena [zł netto]
								90/70/20°	75/65/20°	55/45/20°	
AD1-400/P	490	450	400	0,36	3,4	1,7	200	270	215	115	331
AD2-400/P	680	450	400	0,46	4,5	2,2	200	360	285	150	389
AD3-400/P	870	450	400	0,61	6,0	3,1	300	450	360	190	463
AD4-400/P	1060	450	400	0,72	7,1	3,8	300	570	455	245	520
AD5-400/P	1250	450	400	0,88	8,5	4,7	300	690	550	295	589
AD6-400/P	1440	450	400	1,10	10,0	5,8	600	785	630	340	668
AD7-400/P	1630	450	400	1,26	11,0	6,6	600	855	685	370	771
AD1-500/P	490	550	500	0,40	3,9	2,0	200	325	260	140	340
AD2-500/P	680	550	500	0,55	5,0	2,5	300	430	345	185	395
AD3-500/P	870	550	500	0,73	6,9	3,7	300	545	435	235	475
AD4-500/P	1060	550	500	0,87	8,1	4,4	300	680	545	290	537
AD5-500/P	1250	550	500	1,06	9,8	5,4	600	825	660	355	612
AD6-500/P	1440	550	500	1,32	11,5	6,5	600	935	745	400	693
AD7-500/P	1630	550	500	1,51	12,7	7,4	600	1015	810	435	791
AD1-600/P	490	650	600	0,47	4,4	2,3	200	375	300	160	352
AD2-600/P	680	650	600	0,64	5,7	2,9	300	495	395	210	421
AD3-600/P	870	650	600	0,84	7,8	4,1	300	630	505	270	507
AD4-600/P	1060	650	600	1,01	9,2	5,0	600	780	625	335	572
AD5-600/P	1250	650	600	1,23	11,0	6,1	600	950	760	410	652
AD6-600/P	1440	650	600	1,53	13,0	7,3	600	1085	865	465	740
AD7-600/P	1630	650	600	1,74	14,3	8,1	900	1175	940	505	843


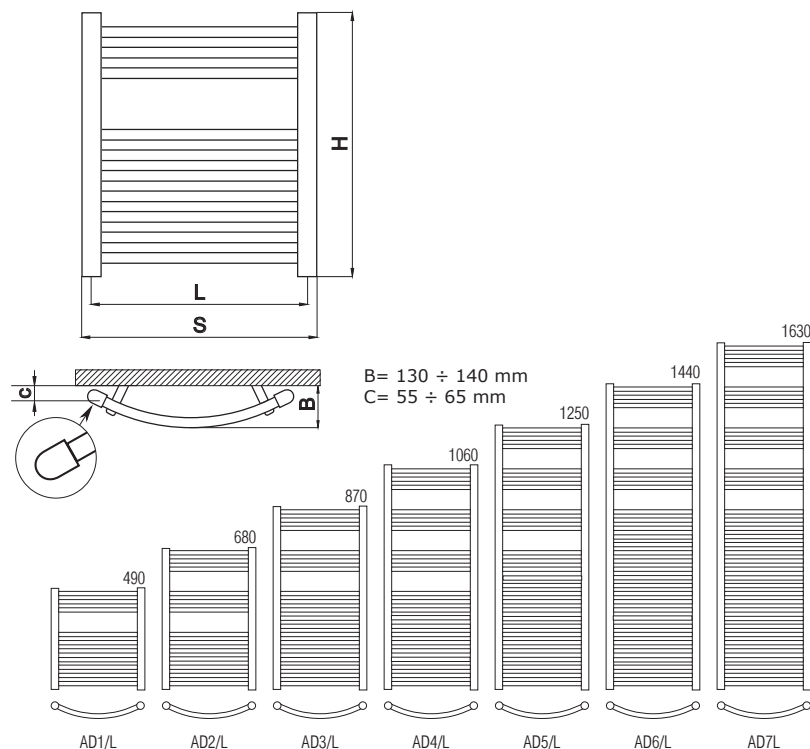
na stanie magazynowym

Przy zamówieniu proszę podać po której stronie ma być zamontowana grzałka - (po prawej lub lewej stronie).

PODŁĄCZENIA standardowe <i>cena zł netto:</i>	dolne	krzyżowe	opcje <i>cena zł netto:</i>	kolor ^{+40%}	boczne	dolne v 50	wodno-elekt.	elektryczne	<i>dopt.:</i> + koszt grzałki (str. 85-86) + koszt napełnienia wg wzoru: pojemn. x 35 zł katalogowo netto
ZAWORY dedykowane (nie są w komplecie z grzejnikiem) <i>cena zł netto:</i>	swing	vision	akcesoria <i>cena zł netto:</i>	grzałki elektr.	suszarka WP	suszarka PP			

74 ADAMO (AD/L)

GRZEJNIKI STANDARDOWE

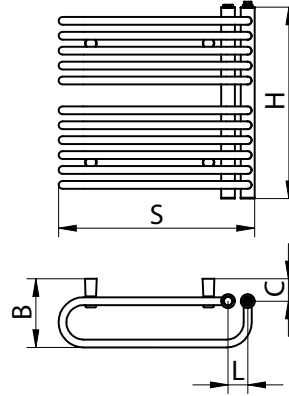



ADAMO (AD/L)	H [mm]	S [mm]	L [mm]	Pow. [m ²]	Masa [kg]	Poj. [dm ³]	Moc grzałki [W]	Moc [W]			Cena [zł netto]
								90/70/20°	75/65/20°	55/45/20°	
AD1-400/L	490	450	400	0,39	3,5	1,8	200	275	220	115	348
AD2-400/L	680	450	400	0,51	4,5	2,3	200	370	295	155	408
AD3-400/L	870	450	400	0,70	6,2	3,3	300	495	395	210	485
AD4-400/L	1060	450	400	0,81	7,3	4,0	300	585	465	250	546
AD5-400/L	1250	450	400	0,99	8,7	4,9	300	705	565	305	615
AD6-400/L	1440	450	400	1,22	10,3	5,9	600	805	645	345	699
AD7-400/L	1630	450	400	1,33	11,3	6,5	600	870	695	375	794
AD1-500/L	490	550	500	0,44	4,0	2,2	200	330	265	140	355
AD2-500/L	680	550	500	0,57	5,2	2,7	300	440	350	185	415
AD3-500/L	870	550	500	0,78	7,1	3,8	300	585	465	250	498
AD4-500/L	1060	550	500	0,91	8,4	4,6	300	690	550	295	559
AD5-500/L	1250	550	500	1,12	10,2	5,6	600	840	670	360	637
AD6-500/L	1440	550	500	1,37	11,9	6,8	600	960	765	410	718
AD7-500/L	1630	550	500	1,49	13,2	7,6	600	1035	830	445	817
AD1-600/L	490	650	600	0,53	4,5	2,5	200	360	285	150	373
AD2-600/L	680	650	600	0,66	5,9	3,1	300	515	410	220	439
AD3-600/L	870	650	600	0,89	8,0	4,4	300	690	550	295	527
AD4-600/L	1060	650	600	1,05	9,5	5,2	600	835	665	355	597
AD5-600/L	1250	650	600	1,28	11,4	6,3	600	985	785	420	677
AD6-600/L	1440	650	600	1,57	13,4	7,8	600	1120	895	480	761
AD7-600/L	1630	650	600	1,72	14,8	8,7	900	1215	970	520	872


na stanie magazynowym

Przy zamówieniu proszę podać po której stronie ma być zamontowana grzałka - (po prawej lub lewej stronie).

PODŁĄCZENIA standardowe <i>cena zł netto:</i>	dolne	krzyżowe	opcje <i>cena zł netto:</i>	kolor +40% KOLOR	boczne	wodno-elekt.	elektryczne
	ZAWORY dedykowane <small>(nie są w komplecie z grzejnikiem)</small> <i>cena zł netto:</i>	swing		vision	akcesoria <i>cena zł netto:</i>	grzałki elektr.	suszarka WL
				dopl. 40%	dopl. 50 zł		
	od 299 zł	od 505 zł		(str. 85-86)	(str. 93)		



B = 180 ÷ 190 mm
C = 60 ÷ 70 mm

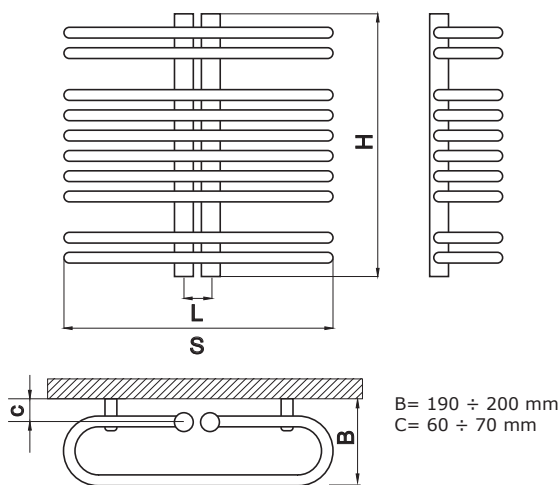


GAIA (A/G)	H [mm]	S [mm]	L [mm]	Pow. [m ²]	Masa [kg]	Poj. [dm ³]	Moc grzałki [W]	Moc [W]			Cena [zł netto]
								90/70/20°	75/65/20°	55/45/20°	
A1/G	490	500	50	0,77	7,3	3,4	300	560	420	225	459
A2/G	680	500	50	1,11	10,6	4,9	300	810	560	300	559
A3/G	870	500	50	1,40	13,3	6,1	600	1020	730	390	680
A4/G	1060	500	50	1,74	16,4	7,6	600	1270	900	475	764
A5/G	1250	500	50	2,08	19,6	9,1	900	1520	1055	565	898
A6/G	1440	500	50	2,43	22,8	10,5	900	1740	1215	655	1017

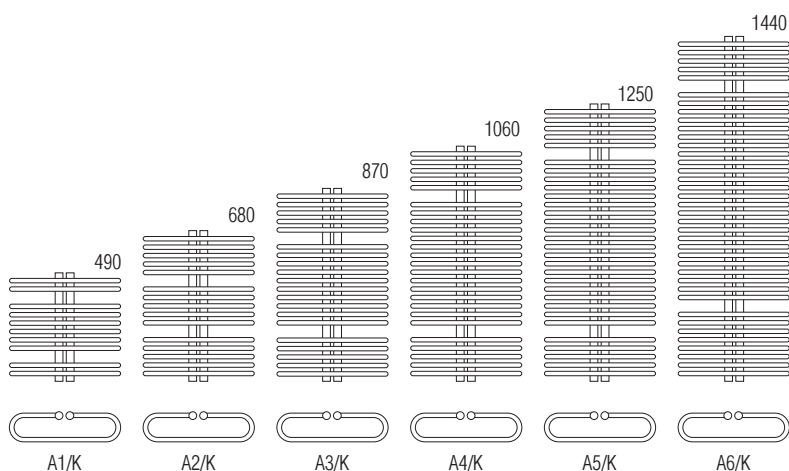

na stanie magazynowym

Model Gaia A/G jest dwustronny.

PODŁĄCZENIA standardowe <i>cena zł netto:</i>	dolne v 50	krzyżowe	opcje	kolor +40%	wodno-elekt.	elektryczne
	twins			dopl. 40 %		dopl. : + koszt grzałki (str. 85-86) + koszt napełnienia wg wzoru: pojemn. x 35 zł katalogowo netto
ZAWORY dedykowane (nie są w komplecie z grzejnikiem) <i>cena zł netto:</i>	od 642 zł		akcesoria	grzałki elektr.		
				(str. 85-86)		



B= 190 ÷ 200 mm
C= 60 ÷ 70 mm

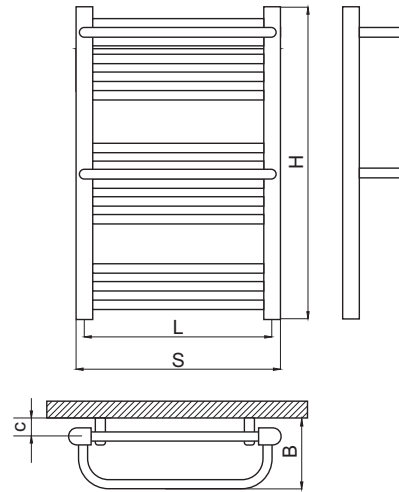


OSCAR (A/K)	H [mm]	S [mm]	L* [mm]	Pow. [m ²]	Masa [kg]	Poj. [dm ³]	Moc grzałki [W]	Moc [W]			Cena [zł netto]
								90/70/20°	75/65/20°	55/45/20°	
A1/K	490	500	50	0,79	7,1	3,3	400	575	470	265	456
A2/K	680	500	50	1,14	9,5	5,1	600	820	660	355	647
A3/K	870	500	50	1,43	12,5	6,4	600	990	790	420	778
A4/K	1060	500	50	1,78	15,5	7,9	900	1190	950	505	968
A5/K	1250	500	50	2,13	18,5	9,5	900	1375	1090	580	1159
A6/K	1440	500	50	2,48	21,5	11,1	900	1535	1220	640	1321

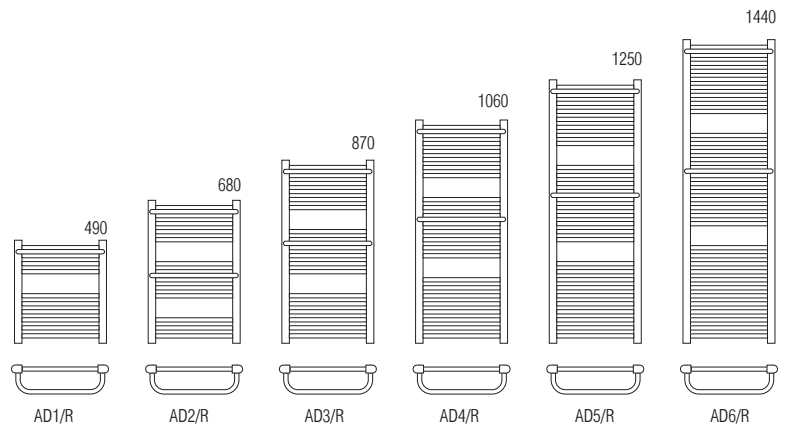
)* rozstaw max. – 150 mm
na stanie magazynowym

Grzejnik uniwersalny.

PODŁĄCZENIA standardowe cena zł netto:	krzyżowe 	dolne v 50 	opcje	rozstaw max. 150 mm dopłata 200 zł	kolor KOLOR +40% dopł. 40 %	wodno-elekr. 	elektryczne
ZAWORY dedykowane (nie są w komplecie z grzejnikiem) cena zł netto:	twins od 642 zł		akcesoria (nie są w komplecie z grzejnikiem)	grzałki elektr. (str. 85-86)			dopł.: + koszt grzałki (str. 85-86) + koszt napełnienia wg wzoru: pojemn. x 35 zł katalogowo netto



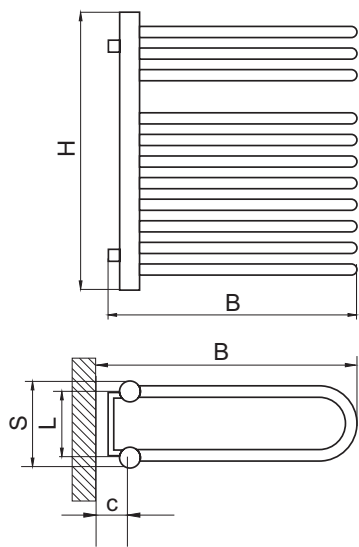
B = 165 ÷ 175 mm
C = 60 ÷ 70 mm



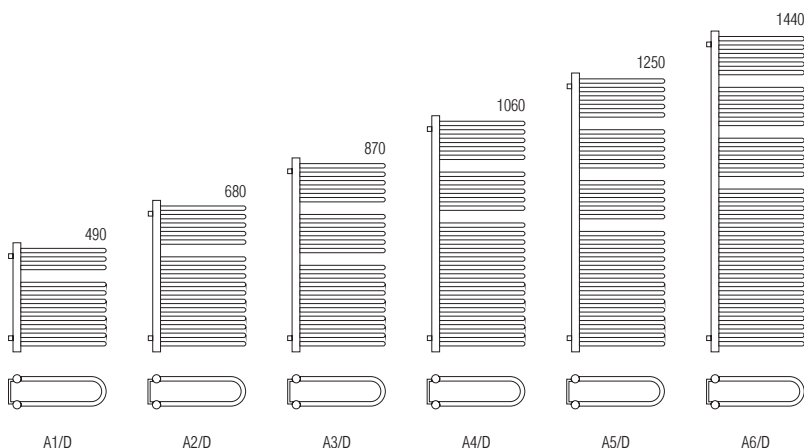

ROSA (AD/R)	H [mm]	S [mm]	L [mm]	Pow. [m ²]	Masa [kg]	Poj. [dm ³]	Moc grzałki [W]	Moc [W]			Cena [zł netto]
								90/70/20°	75/65/20°	55/45/20°	
AD1-500/R	490	550	500	0,47	4,7	2,1	300	388	310	165	380
AD2-500/R	680	550	500	0,63	5,8	2,7	300	488	390	210	460
AD3-500/R	870	550	500	0,84	7,6	3,6	300	638	510	275	562
AD4-500/R	1060	550	500	0,94	9,4	4,6	300	713	570	305	634
AD5-500/R	1250	550	500	1,14	11,1	5,4	600	838	670	360	715
AD6-500/R	1440	550	500	1,44	13,2	6,1	600	988	790	425	830
AD1-600/R	490	650	600	0,57	5,1	2,5	300	450	360	190	392
AD2-600/R	680	650	600	0,74	6,5	3,1	300	550	440	235	477
AD3-600/R	870	650	600	0,97	8,6	4,1	300	713	570	305	583
AD4-600/R	1060	650	600	1,09	10,6	5,2	600	800	640	345	661
AD5-600/R	1250	650	600	1,32	12,6	6,0	600	963	770	415	740
AD6-600/R	1440	650	600	1,62	14,7	7,4	900	1163	930	500	880

na stanie magazynowym

PODŁĄCZENIA standardowe <i>cena zł netto:</i>	dolne	krzyżowe	opcje <i>cena zł netto:</i>	kolor + 40% KOLOR	boczne	dolne v 50	wodno-elekr.	elektryczne	<i>dopl.:</i> + koszt grzałki (str. 85-86) + koszt napełnienia wg wzoru: pojemn. x 35 zł katalogowo netto
ZAWORY dedykowane (nie są w komplecie z grzejnikiem) <i>cena zł netto:</i>	swing	vision	akcesoria <i>cena zł netto:</i>	grzałki elektr.					



B= 450 mm
C= 36 mm




DINO (A/D)	H [mm]	S [mm]	L [mm]	Pow. [m ²]	Masa [kg]	Poj. [dm ³]	Moc grzałki [W]	Moc [W]			Cena [zł netto]
								90/70/20°	75/65/20°	55/45/20°	
A1/D	490	150	115	0,67	5,2	3,1	300	520	415	220	522
A2/D	680	150	115	0,96	6,7	4,4	300	750	600	320	650
A3/D	870	150	115	1,21	8,9	5,7	600	920	735	395	795
A4/D	1060	150	115	1,50	10,0	7,2	600	1100	880	475	927
A5/D	1250	150	115	1,80	13,3	8,6	900	1320	1055	570	1078
A6/D	1440	150	115	2,09	16,6	10,0	900	1535	1230	660	1207

Grzejnik uniwersalny.

PODŁĄCZENIA standardowe cena zł netto:	dolne 	krzyżowe 	opcje kolor +40% dopł. 40 %	wodno-elekr. 	elektryczne
	swing 	vision 			
ZAWORY dedykowane (nie są w komplecie z grzejnikiem) cena zł netto:	od 299 zł	od 505 zł	akcesoria 		

grzejniki nierdzewne

HELIX



ANIŁA



SHELF



CALOR PLUS



TRIDEN




TRIDEN PLUS



MELODY



MELODY PLUS



PAGO




ADELE



HELIX	H [mm]	S [mm]	L [mm]	Masa [kg]	Moc grzałki [W]	Moc [W] 75/65/20°
HELIX 1 900x500	900	500	50	9,2	---	610
HELIX 2 1410x500	1410	500	50	14,72	---	1002
ANILA	H [mm]	S [mm]	L [mm]	Masa [kg]	Moc grzałki [W]	Moc [W] 75/65/20°
ANILA 1 700x500	700	500	160	5,94	---	400
ANILA 2 900x500	900	500	160	7,58	---	515
SHELF	H [mm]	S [mm]	L [mm]	Masa [kg]	Moc grzałki [W]	Moc [W] 75/65/20°
SHELF 1 600x530	600	530	500	4,7	---	309
SHELF 2 800x530	800	530	500	5,1	---	336
CALOR PLUS	H [mm]	S [mm]	L [mm]	Masa [kg]	Moc grzałki [W]	Moc [W] 75/65/20°
CALOR PLUS 1 800x500	800	500	470	6,89	---	471
CALOR PLUS 2 1250x500	1250	500	470	11,05	---	756
CALOR PLUS 3 1750x600	1750	600	570	17,03	---	1174
TRIDEN	H [mm]	S [mm]	L [mm]	Masa [kg]	Moc grzałki [W]	Moc [W] 75/65/20°
TRIDEN 1 700x530	700	530	160	4,3	---	279
TRIDEN 2 900x630	900	630	160	6,1	---	404
TRIDEN	H [mm]	S [mm]	L [mm]	Masa [kg]	Moc grzałki [W]	Moc [W] 75/65/20°
TRIDEN PLUS 1 900x400	900	400	50	7,69	---	527
TRIDEN PLUS 2 1360x400	1360	400	50	11,45	---	792
MELODY	H [mm]	S [mm]	L [mm]	Masa [kg]	Moc grzałki [W]	Moc [W] 75/65/20°
MELODY 1 700x770	700	770	160	4,4	---	279
MELODY 2 900x970	900	970	160	6,2	---	404
MELODY PLUS	H [mm]	S [mm]	L [mm]	Masa [kg]	Moc grzałki [W]	Moc [W] 75/65/20°
MELODY PLUS 1 900x690	900	690	50	7,6	---	527
MELODY PLUS 2 1360x690	1360	690	50	11,4	---	792
PAGO	H [mm]	S [mm]	L [mm]	Masa [kg]	Moc grzałki [W]	Moc [W] 75/65/20°
PAGO 1 600x430	600	430	400	3,2	---	189
PAGO 2 600x530	600	530	500	3,7	---	210
PAGO 3 700x430	700	430	400	3,8	---	212
PAGO 4 700x530	700	530	500	4,3	---	248
PAGO 5 800x530	800	530	500	4,8	---	297
PAGO 6 900x430	900	430	400	4,95	---	246
PAGO 7 900x530	900	530	500	5,5	---	320
PAGO 8 1200x530	1200	530	500	7,3	---	400
ADELE	H [mm]	S [mm]	L [mm]	Masa [kg]	Moc grzałki [W]	Moc [W] 75/65/20°
ADELE 500x430	500	430	400	2,6	---	160
ADELE 500x530	500	530	500	3,0	---	186
ADELE 600x430	600	430	400	3,1	---	192
ADELE 600x530	600	530	500	3,3	---	223
ADELE 700x430	700	430	400	3,6	---	224
ADELE 700x530	700	530	500	4,1	---	261
ADELE 800x530	800	530	500	4,6	---	298
ADELE 900x530	900	530	500	5,2	---	335
ADELE 900x630	900	630	600	5,7	---	381
ADELE 1200x430	1200	430	400	5,8	---	384
ADELE 1200x630	1200	630	600	7,6	---	508

grzejniki elektryczne





EL FADO




EL BILLY



GRZEJNIK ELEKTR. EL FADO	H [mm]	S [mm]	Masa [kg]	Moc [W] 75/65/20°	Cena [zł netto]
GRZEJNIK ELEKTR. EL FADO 1 biały	595	530	6,5	300	<i>855</i>
GRZEJNIK ELEKTR. EL FADO 2 biały	910	530	9,0	300	<i>984</i>
GRZEJNIK ELEKTR. EL FADO 3 biały	1225	530	11,8	600	<i>1102</i>
GRZEJNIK ELEKTR. EL FADO 1 czarny mat	595	530	6,5	300	<i>891</i>
GRZEJNIK ELEKTR. EL FADO 2 czarny mat	910	530	9,0	300	<i>1004</i>
GRZEJNIK ELEKTR. EL FADO 3 czarny mat	1225	530	11,8	600	<i>1133</i>

GRZEJNIK ELEKTR. EL BILLY Z GRZAŁKĄ H+E	H [mm]	S [mm]	Masa [kg]	Moc [W] 75/65/20°	Cena [zł netto]
GRZEJNIK ELEKTR. EL BILLY 1 biały	595	530	8,8	300	<i>990</i>
GRZEJNIK ELEKTR. EL BILLY 2 biały	930	530	13,0	300	<i>1190</i>
GRZEJNIK ELEKTR. EL BILLY 3 biały	1265	530	17,4	600	<i>1370</i>
GRZEJNIK ELEKTR. EL BILLY 1 czarny mat	595	530	8,8	300	<i>1115</i>
GRZEJNIK ELEKTR. EL BILLY 2 czarny mat	930	530	13,0	300	<i>1325</i>
GRZEJNIK ELEKTR. EL BILLY 3 czarny mat	1265	530	17,4	600	<i>1510</i>

GRZEJNIK ELEKTRYCZNY EL



Model L



Model P

Grzałka
RD10Grzałka
VOLCANO

GRZEJNIK ELEKTR. EL MODEL L	H [mm]	S [mm]	Masa [kg]	Moc [W] 75/65/20°	z grzałką RD10 Cena [zł netto]	z grzałką VOLCANO Cena [zł netto]
GRZEJNIK ELEKTR. EL AD1-500/L	490	550	6,7	300	618	678
GRZEJNIK ELEKTR. EL AD2-500/L	680	550	7,9	300	697	757
GRZEJNIK ELEKTR. EL AD3-500/L	870	550	11,3	300	803	858
GRZEJNIK ELEKTR. EL AD4-500/L	1060	550	13,5	600	879	936
GRZEJNIK ELEKTR. EL AD5-500/L	1250	550	16,6	600	977	1047
GRZEJNIK ELEKTR. EL AD6-500/L	1440	550	20,2	600	1078	1143

GRZEJNIK ELEKTR. EL model P	H [mm]	S [mm]	Masa [kg]	Moc [W] 75/65/20°	z grzałką RD10 Cena [zł netto]	z grzałką VOLCANO Cena [zł netto]
GRZEJNIK ELEKTR. EL AD1-500/P	490	550	6,7	300	618	678
GRZEJNIK ELEKTR. EL AD2-500/P	680	550	7,9	300	697	757
GRZEJNIK ELEKTR. EL AD3-500/P	870	550	11,3	300	803	858
GRZEJNIK ELEKTR. EL AD4-500/P	1060	550	13,5	600	879	936
GRZEJNIK ELEKTR. EL AD5-500/P	1250	550	16,6	600	977	1047
GRZEJNIK ELEKTR. EL AD6-500/P	1440	550	20,2	600	1078	1143



akcesoria




		Cena [zł netto]
	Grzałka RD10 biała z kablem 300W 600W 900W	245
	Grzałka RD10 czarna, chrom z kablem 300W 600W 900W	265
	Grzałka Nord biała, czarna z kablem 300W 600W 800W	320
	Grzałka Nord biała, czarna z maskownicą 300W 600W 800W	370
	Grzałka HEC biała, czarna z kablem z funkcją TURBO, START-STOP 200W 300W 400W 600W 800W 1000W	368
	Grzałka HEC biała, czarna z maskownicą z funkcją TURBO, START-STOP 200W 300W 400W 600W 800W 1000W	395
	Grzałka HEC biały mat, czarny mat, chrom z kablem z funkcją TURBO, START-STOP 200W 300W 400W 600W 800W 1000W	415
	Grzałka HEC biały mat, czarny mat, chrom z maskownicą z funkcją TURBO, START-STOP 200W 300W 400W 600W 800W 1000W	479
	Grzałka HEC złota z kablem z funkcją TURBO, START-STOP 200W 300W 400W 600W 800W 1000W	850
	Grzałka HEC złota z maskownicą z funkcją TURBO, START-STOP 200W 300W 400W 600W 800W 1000W	890
	Grzałka NEX biały, czarny z kablem z funkcją TURBO, START-STOP, opóźnionym startem 200W 300W 400W 500W 600W 800W 1000W 1200W	450
	Grzałka NEX biały, czarny z maskownicą z funkcją TURBO, START-STOP, opóźnionym startem 200W 300W 400W 500W 600W 800W 1000W 1200W	475
	Grzałka NEX biały mat, czarny mat, chrom z kablem z funkcją TURBO, START-STOP, opóźnionym startem 200W 300W 400W 500W 600W 800W 1000W 1200W	485
	Grzałka NEX biały mat, czarny mat, chrom z maskownicą z funkcją TURBO, START-STOP, opóźnionym startem 200W 300W 400W 500W 600W 800W 1000W 1200W	525
	Grzałka NEX App biały, czarny z kablem z funkcją TURBO, START-STOP, opóźnionym startem, pomiarem temp. pomieszczenia, - obsługa poprzez aplikację 200W 300W 400W 500W 600W 800W 1000W 1200W	750
	Grzałka NEX App biały, czarny z maskownicą z funkcją TURBO, START-STOP, opóźnionym startem, pomiarem temp. pomieszczenia, - obsługa poprzez aplikację 200W 300W 400W 500W 600W 800W 1000W 1200W	775

  bluetooth	<p>Grzałka NEX App czarny mat, chrom z kablem z funkcją TURBO, START-STOP, opóźnionym startem, pomiarem temp. pomieszczenia, - obsługa poprzez aplikację 200W 300W 400W 500W 600W 800W 1000W 1200W</p>	<p>779</p>
  bluetooth	<p>Grzałka NEX App czarny mat, chrom z maskownicą z funkcją TURBO, START-STOP, opóźnionym startem, pomiarem temp. pomieszczenia, - obsługa poprzez aplikację 200W 300W 400W 500W 600W 800W 1000W 1200W</p>	<p>829</p>
 	<p>Grzałka GTN biała z kablem 300W 600W 900W 1200W 1500W</p>	<p>340</p>
<p>Grzałka GTM chrom, kolor* z kablem 300W 600W 900W 1200W 1500W</p>	<p>373</p>	
	<p>Grzałka H+E biała z kablem lub maskownicą z funkcją TURBO 300W 600W 900W 1200W</p>	<p>439</p>
	<p>Grzałka H+E chrom, kolor* z kablem lub maskownicą z funkcją TURBO 300W 600W 900W 1200W</p>	<p>465</p>
	<p>Grzałka H+ biała z maskownicą, sensorem temperatury otoczenia (ECO DESIGNE), funkcją TURBO i programowaniem tygodniowym 300W 600W 900W 1200W</p>	<p>703</p>
	<p>Grzałka H+ chrom, kolor* z maskownicą, sensorem temperatury otoczenia (ECO DESIGNE), funkcją TURBO i programowaniem tygodniowym 300W 600W 900W 1200W</p>	<p>736</p>
 	<p>Grzałka H+ Wi-Fi biała z kablem lub maskownicą, sensorem temperatury otoczenia (ECO DESIGNE), funkcją TURBO i programowaniem tygodniowym 300W 600W 900W 1200W</p>	<p>766</p>
 	<p>Grzałka H+ Wi-Fi chrom/kolor* z kablem lub maskownicą, sensorem temperatury otoczenia (ECO DESIGNE), funkcją TURBO i programowaniem tygodniowym 300W 600W 900W 1200W</p>	<p>798</p>
	<p>Grzałka horyzontalna HGT biała z kablem 300W 600W 900W 1200W</p>	<p>366</p>
	<p>Grzałka horyzontalna HGT kolor* z kablem 300W 600W 900W 1200W</p>	<p>395</p>
 	<p>Grzałka horyzontalna H+h Wi-Fi biała z kablem, sensorem temperatury otoczenia (ECO DESIGNE), funkcją TURBO i programowaniem tygodniowym 300W 600W 900W 1200W 1500W 2000W</p>	<p>766</p>
 	<p>Grzałka horyzontalna H+h Wi-Fi chrom, kolor* z kablem, sensorem temperatury otoczenia (ECO DESIGNE), funkcją TURBO i programowaniem tygodniowym 300W 600W 900W 1200W 1500W 2000W</p>	<p>798</p>

ZAWORY GRZEJNIKOWE

	Kolor	Cena [zł netto]
 <p>Zestaw „Swing” GW 1/2” / GZ 1/2” kątowy lub prosty</p>	<i>Chrom</i>	299
	<i>Biały RAL 9016</i>	299
	<i>Biały RAL 9016 mat, Merkury 5, 6, 7 Saturn 1, 4, 7 Mars 6 Czarny RAL 9005 Czarny RAL 9005 mat</i>	355
 <p>Zestaw instalacyjny „Premium Exclusive” wersja kątowna</p>	<i>Chrom</i>	424
	<i>Biały RAL 9016</i>	424
	<i>Biały RAL 9016 mat, Merkury 5, 6, 7 Saturn 1, 4, 7 Mars 6 Czarny RAL 9005 Czarny RAL 9005 mat</i>	465
 <p>Zestaw termostatyczny „Vision” lewy lub prawy</p>	<i>Chrom</i>	505
	<i>Biały RAL 9016</i>	505

ZAWORY GRZEJNIKOWE


		Kolor	Cena [zł netto]
	Zestaw termostacyjny „Vision” lewy lub prawy	<i>Biały RAL 9016 mat, Merkury 5, 6, 7 Saturn 1, 4, 7 Mars 6 Czarny RAL 9005 Czarny RAL 9005 mat</i>	546
		Złoty	702
		Chrom	664
	Zestaw termostacyjny „Unico” lewy lub prawy	<i>Biały RAL 9016 Biały RAL 9016 mat, Merkury 5, 6, 7 Saturn 1, 4, 7 Mars 6 Czarny RAL 9005 Czarny RAL 9005 mat</i>	664 705
	Zestaw „Twins” GZ 3/4" / GZ 3/4" o rozstawie podłączenia 50 mm lewy lub prawy	Chrom	642
		Biały RAL 9016	642
		<i>Biały RAL 9016 mat, Merkury 5, 6, 7 Saturn 1, 4, 7 Mars 6 Czarny RAL 9005 Czarny RAL 9005 mat</i>	684
	*) Przy zamówieniu należy podać po której stronie ma być zasilanie (po prawej / po lewej stronie) oraz rodzaj instalacji - pex/Cu.		

ZAWORY GRZEJNIKOWE

	Kolor	Cena [zł netto]
	Zestaw „Integra” GZ ½” / GZ M22 x 1,5 lewy lub prawy	<i>Chrom</i> 658
		<i>Biały RAL 9016</i> 658
		<i>Biały RAL 9016 mat, Merkury 5, 6, 7 Saturn 1, 4, 7 Mars 6</i> 699 <i>Czarny RAL 9005 Czarny RAL 9005 mat</i>
		<i>Złoty</i> 915

Kolor

Cena
[zł netto]




Zestaw „ECON” prosty
GW 1/2" / GZ 1/2",
wersja prosta

Biały RAL 9016

99

Zestaw zawiera:

- zawór termostatyczny EFP,
- zawór odcinający FP
- głowica termostatyczna „Trendy” GS.05-106C (Gwint: M30x1,5)
- rozeta maskująca



Zestaw „ECON” kątowy
GW 1/2" / GZ 1/2",
wersja kątowa

Biały RAL 9016

99

Zestaw zawiera:

- zawór termostatyczny EFK,
- zawór odcinający FK
- głowica termostatyczna „Trendy” GS.05-106C (Gwint: M30x1,5)
- rozeta maskująca



Zestaw „TULLY” zespolony, kątowy
(odwracalny lewy lub prawy)
wersja osiowa

Chrom

189

Biały RAL 9016

189

Zestaw zawiera:

- zawór termostatyczny
- głowica termostatyczna
- złączki PEX 16x2
- złączki CU 15x1

Czarny RAL 9005 mat

189



Zestaw „TULLY” osiowy
(odwracalny lewy lub prawy)
wersja osiowa

Chrom

189

Biały RAL 9016

189
















Zestaw zawiera:

- zawór termostatyczny
- zawór odcinający
- głowica termostatyczna
- złączki PEX 16x2
- złączki CU 15x1

Czarny RAL 9005 mat

189

WIESZAKI I RELINGI

		Cena [zł netto]
	WCR1 - RELING CHROMOWANY <i>Cedro, Wall</i>	136
	WK1 - RELING KOLOR MALOWANY <i>Cedro, Wall</i>	94
	WCR2 - RELING CHROMOWANY <i>Cedro, Wall, Torget Plus, Torget H, Caja, Calle</i>	218
	WK2 - RELING KOLOR MALOWANY <i>Cedro, Wall, Torget Plus, Torget H, Caja, Calle</i>	151
	WCR3 - RELING CHROMOWANY <i>Caja, Cedro, Wall</i>	249
	WK3 - RELING KOLOR MALOWANY <i>Caja, Cedro, Wall</i>	174
	WCR4 - RELING CHROMOWANY <i>Stone</i>	218
	WK4 - RELING KOLOR MALOWANY <i>Stone</i>	151
	RCR1 - RELING CHROMOWANY OKALAJĄCY <i>Wall, Imperador</i>	363
	RCR2 - RELING CHROMOWANY POJEDYŃCZY <i>Wall, Imperador</i>	294
	RK1 - RELING OKALAJĄCY KOLOR <i>Wall, Imperador</i>	248
	RK2 - RELING POJEDYŃCZY KOLOR <i>Wall, Imperador</i>	210
	RA1 - RELING ANODOWANY OKALAJĄCY dostępny w kolorze srebrnym, czarnym i czerwonym <i>Parys</i>	294
	RA2 - RELING ANODOWANY POJEDYŃCZY dostępny w kolorze srebrnym, czarnym i czerwonym <i>Parys</i>	231
	RAK1 - RELING ANODOWANY OKALAJĄCY KWADRATOWY dostępny w kolorze srebrnym, czarnym i czerwonym <i>Wall, Imperador</i>	294

WIESZAKI I RELINGI

Cena
[zł netto]


RAK2 - RELING ANODOWANY
POJEDYŃCZY KWADRATOWY
dostępny w kolorze:
srebrnym, czarnym i czerwonym
Wall, Imperador

231




WDO - WIESZAK DOSPAWANY
OKRĄGŁY
Caja, Calle, Torget Plus, Torget H

35



WDK - WIESZAK DOSPAWANY
KWADRATOWY
Caja, Calle, Torget Plus, Torget H, Tubo K

50



WK - WIESZAK

Luca, Caja, Calle, Torget Plus, Torget H


58

Enzo, Pino

64

Bora

87



WLK 10 - WIESZAK
Enzo, Pino, Escalera, Alvo, Luca

64

WLK 30 - WIESZAK
*Rod, Livia T Cr, Loco, Loco mini,
Loft, Loft Plus , Vibo*

52



WN 50/70 - WIESZAK WKRĘCANY
ZE STALI NIERDZEWNEJ
50 mm / 70 mm
grzejniki z kolektorem pionowym okrągłym,
kwadratowym lub półowalnym;
gwint 1/2'








227



WN-200/250 - WIESZAK WKRĘCANY
ZE STALI NIERDZEWNEJ
200/250 mm
grzejniki z okrągłym kolektorem z gwintem 1/2'

381

WIESZAKI I RELINGI PLASTIKOWE

			Cena [zł netto]
	LIU wieszak międzyrurkowy przykręcany - biały/chrom	110 003	67 (2 szt.)
	BIAGIO wieszak magnetyczny biały/chrom	210 103	88
	HOOK wieszak narurkowy przezroczysty	121 002	39
	FLIP wieszak do grzejników biały, czarny		12 (1 kpl. - 2 szt.)
	BOA wieszak do kabin prysznicowych chrom/biały/przezroczysty	245 005	65
	CLIP wieszak do grzejników aluminiowych	246 001	117
	FLEX wieszak odchylany międzyrurkowy biały	150 001	198

WIESZAKI PRZYKRĘCANE WP, VP, WL, PP, VL, VPP


Modele VP, VL, VPP różnią się od modeli WP, WL i PP rodzajem mocowań.



WP




WL




PP

	Cena [zł netto]		Cena [zł netto]	Przeznaczone do modeli
WP 400 kolor	122	WP 400 CR	157	A/P i AD/P o szer. 400 mm
WP 500 kolor	126	WP 500 CR	163	A/P i AD/P o szer. 500 mm
WP 600 kolor	131	WP 600 CR	172	A/P i AD/P o szer. 600 mm
VP 400 kolor	122	VP 400 CR	157	AK/EP o szer. 400 mm
VP 500 kolor	126	VP 500 CR	163	AK/EP o szer. 500 mm
VP 600 kolor	131	VP 600 CR	172	AK/EP o szer. 600 mm
WL 400 kolor	129	WL 400 CR	167	A/L i AD/L o szer. 400 mm
WL 500 kolor	131	WL 500 CR	172	A/L i AD/L o szer. 500 mm
WL 600 kolor	139	WL 600 CR	182	A/L i AD/L o szer. 600 mm
VL 500 kolor	131	VL 500 CR	172	AK/EL o szer. 500 mm
VL 600 kolor	139	VL 600 CR	182	AK/EL o szer. 600 mm
PP 500 kolor	381	PP 500 CR	612	A/P i AD/P o szer. 500 mm
PP 600 kolor	400	PP 600 CR	650	A/P i AD/P o szer. 600 mm
VPP 500 kolor	381	VPP 500 CR	612	AK/EP o szer. 500 mm
VPP 600 kolor	400	VPP 600 CR	650	AK/EP o szer. 600 mm

MOCOWANIA DO GRZEJNIKÓW






Komplet mocowań plastikowych (3 lub 4 szt.) do grzejników: model Aria (A), Mario (A/M), Pino (AK/EP), Enzo (AK/EL), Rosa (AD/R), Dora (AD/P), Adamo (AD/L), Gaia (A/G), Oscar (A/K), Atena (A/T), Arez (A/Z)




Komplet mocowań (4 szt.) do grzejników „DESIGN”

Cena [zł netto]		
białe	kolor	chrom
49	89	---
---	99	185

KOREK I ODPOWIETRZNIKI

NAZWA	Cena [zł netto]	NAZWA	Cena [zł netto]	NAZWA	Cena [zł netto]
 korek półcalowy z oringiem	3 zł	 półcalowy odpowietrznik z oringiem	3,50	 półcalowy odpowietrznik z oringiem chromowany	9,60

PRZYKŁADY WZORÓW NA SZKLE DLA GRZEJNIKA COSTA



1



5



8



9




10



12



13



14

WARUNKI ZAKUPU

1. Wszystkie zamówienia prosimy kierować tylko i wyłącznie na adres mailowy: handlowy@alplast.pl
2. Po otrzymaniu niniejszego potwierdzenia anulowanie zamówienia możliwe jest jedynie po uprzedniej akceptacji Działu Sprzedaży, mail: handlowy@alplast.pl
3. Brak akceptacji, o której mowa w pkt. 2 skutkuje obowiązkiem uiszczenia pełnej płatności za towar.
4. Brak odbioru towaru nie zwalnia z obowiązku o jakim mowa w punkcie 3.
5. Firma ALPLAST zastrzega sobie prawo do wstrzymania realizacji złożonego przez Państwa zamówienia, w przypadku powstania zaległości w płatnościach z Państwa strony, do czasu uregulowania należności.
6. W sprawie pytań dotyczących wysyłek, prosimy o kontakt z Działem Handlowym pod nr telefonu 52 327 22 22.
7. Wszelkie nieprawidłowości w dostawie należy zgłaszać do 48h od dnia otrzymania dostawy.
8. Dopłata za:
 - kolor: + 40 %
 - kolor + nietypowość: + 60%

MOC CIEPLNA GRZEJNIKÓW

W tabelach podano normalną moc cieplną dla parametrów wody grzejnej 75/65/20°C oraz moc dla parametrów 90/70/20°C.

Aby uzyskać moc cieplną grzejnika dla innych parametrów, wystarczy pomnożyć moc podaną dla parametrów 75/65/20°C przez odpowiedni współczynnik z tabeli przedstawionej poniżej.

t1	t2	tw=20C	tw=24C	t1	t2	tw=20C	tw=24C
90	80	1,38	1,27	70	60	0,88	0,78
	75	1,31	1,21		55	0,82	0,73
	70	1,25	1,15		50	0,76	0,67
85	75	1,25	1,15	65	55	0,76	0,67
	70	1,19	1,09		50	0,7	0,61
	65	1,12	1,02		45	0,65	0,56
80	70	1,12	1,02	60	50	0,65	0,56
	65	1,06	0,96		45	0,59	0,5
	60	1,00	0,9		40	0,54	0,45
75	65	1,00	0,9	55	45	0,54	0,45
	60	0,94	0,84		40	0,48	0,4
	55	0,88	0,78		35	0,43	0,35

SPOSOBY PODŁĄCZENIA GRZAŁEK



z zestawem przystosowanym pod grzałkę



z trójnikiem



z trójnikiem



z przyłączem jednootworowym



z duo-plexem



Sposób podłączenia grzałki w grzejniku pracującym w instalacji c.o.

www.radeco.com.pl
www.b2b.radeco.pl

producent:

Przedsiębiorstwo
ALPLAST sp. z o.o. sp.k.
ul. Rynkowska 2
85-503 Bydgoszcz

tel.:

52 327 22 22 wew. 18, 20

52 327 22 23 wew. 18, 20

52 322 21 25

506 451 089

e-mail:

handlowy@alplast.pl

Aktualny cennik na stronie:



www.radeco.com.pl/do-pobrania



dystributor:



www.arkady.net.pl